

Listino prezzi - Price list - Tarif - Preisliste 02 - 2009



THE WOOD WELLNESS EXPERIENCE

MADE IN ITALY

AVVERTENZE

Il presente listino sostituisce qualsiasi altra edizione antecedente.
I prezzi esposti si intendono al pubblico ed esclusi di IVA e trasporto.
Le dimensioni degli articoli riportate nei disegni si intendono indicative e potranno essere variate dal produttore in qualsiasi momento senza preavviso.

WARNING

This price list replaces any other previous edition.
Prices shown are directed to customers and do not include VAT and transport.
Dimensions of items as indicated in the pictures are approximate and may be changed at any time by the manufacturer without notice.

AVERTISSEMENTS

Ce tarif remplace toutes les éditions précédentes.
Les prix sont des prix de vente au public et sont indiqués hors TVA et frais de transport.
Les dimensions des articles figurant sur les dessins sont totalement indicatives et pourront être modifiées par le fabricant à tout moment sans préavis.

BITTE BEACHTEN!

Die vorliegende Preisliste ersetzt alle früheren Ausgaben.
Bei den angegebenen Preisen handelt es sich um Verkaufspreise ohne MWSt. und Transportkosten.
Die Größenangaben auf den Zeichnungen sind reine Anhaltswerte und können vom Hersteller jederzeit und ohne Vorankündigung geändert werden.

1

VASCHE
BATHTUBS
BAIGNOIRES
BADEWANNEN

2 MYANMAR
3 PAGAN
4 RANGUN
5 NATSET

VASCHE DA INCASSO
BUILT-IN BATHTUBS
BAIGNOIRES ENCASTRABLES
EINBAUWANNEN

6 MYANMAR
7 PAGAN
8 RANGUN
9 NATSET

2

LAVABI
WASHBASINS
LAVABOS
WASCHBECKEN

10 BURMA
11 MANDALAY
12 SARY
12 SHAN
13 SITTWE
13 SULE
14 LAOS

3

PIATTO DOCCIA e PEDANE
SHOWER BASE and PLATFORMS
RECEVEUR DE DOUCHE et SOL DE DOUCHE
DUSCHWANNEN und PODESTE

15 CARABOTTINO
16 LINEARE

4

PIANI D'APPOGGIO
COUNTERS
PLANS D'APPUI
ABLAGEN

19 KYUM

5

ACCESSORI e COMPLEMENTI
ACCESSORIES AND COMPLEMENTARY ITEMS
ACCESSOIRES et DECORATION
ZUBEHÖR und BADAUSSTATTUNG

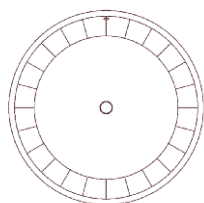
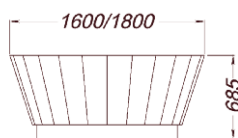
20

6

CONDIZIONI DI VENDITA
TERMS OF SALE
CONDITIONS DE VENTE
VERKAUFSBEDINGUNGEN

29

Myanmar vasca/bathtub/baignoire/Badewannen

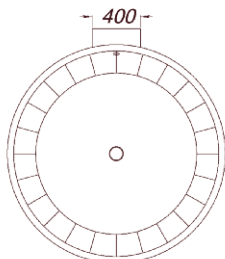
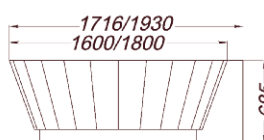


ART. N. V02505

93 kg 500 l.

ART. N. V02513

98 kg 600 l.



ART. N. V02507

98 kg 500 l.

ART. N. V02508

103 kg 600 l.

Tappo e piletta compresi nel prezzo.

Le vasche con troppo pieno comprendono nel prezzo anche corredo per idraulica e gruppo scarico.

Plug and drain included in price. Bathtubs with overflow also include plumbing kit and drainage unit in price.

Bouchon et bonde compris dans le prix. Le prix des baignoires à trop plein comprend également l'équipement hydraulique et le groupe d'évacuation.

Stöpsel und Ablaufgarnitur im Preis mit inbegriffen. Der Preis für Wannen mit Überlauf umfasst auch den Zubehör für Wasseranschluss und die Abflussgruppe.

Figure tridimensionali disponibili ed esportabili sul sito www.inle.it

Three-dimensional pictures available and exportable on the website www.inle.it

Figures tridimensionnelles disponibles et téléchargeables sur le site www.inle.it

Die dreidimensionalen Zeichnungen sind auf der Website www.inle.it

verfügbar und können heruntergeladen werden

Vasca con struttura a doghe sagomate ed innesti in teak di elevato spessore, anima lamellare waterproof. Costruita e giuntata con tecnica 'finger joint' tramite processo esclusivo che agendo sulla forma, dimensione ed inclinazione dei singoli incastri, è in grado di garantire resistenza, stabilità e solidità al prodotto.

Di design contemporaneo e pregevole risultato estetico, è abbinabile a rubinetteria a colonna, a muro o bordo vasca tramite l'utilizzo del corredo cod. C02502 di nostra produzione a listino, sempre necessario nella tipologia con foro troppo pieno (gruppo scarico cod R00612 compreso). Utilizza piletta 062 STOP-GO con tappo tondo (apertura/chiusura con pressione manuale per versioni a scarico libero).

Bathtub with shaped staves structure and teak joints of considerable thickness, waterproof lamellar core. Built and joined according to "finger joint" technique through a special process that operating on shape, dimension and inclination of single joints, ensures resistance, stability and solidity of the product. Modern design and valuable aesthetic result, can be matched with column or wall taps or bathtub border through the use of kit code C02502 of our production as per price list, always necessary in the type with overflow hole (drainage unit code R00612 included). Uses drain 062 STOP-GO with round plug (manual open/close for free-draining versions)

Baignoire à structure en lattes façonnées et insertions en teck de grande épaisseur, âme lamellaire étanche. Fabriquée et préassemblée selon la technique 'finger joint' par processus exclusif en travaillant sur la forme, la dimension et l'inclinaison des emboîtements, elle est en mesure de garantir la résistance, la stabilité et la solidité du produit. Par son design contemporain et son résultat esthétique notoire, elle s'allie à la robinetterie à colonne, murale ou à même la baignoire grâce à l'emploi de notre kit code C02502 figurant sur le tarif, indispensable pour le modèle à orifice trop plein (groupe d'évacuation code R00612 compris). A bonde 062 STOP-GO avec un bouchon rond (ouverture/fermeture par pression manuelle pour versions à évacuation libre).

Wanne mit Daubenstruktur und Einsätzen aus Teakholz mit hoher Dicke. Kern aus wasserdichtem Leimholz. Anfertigung und Zusammenbau mit der so genannten "Zinkenverbindung" in einem Spezialverfahren, das durch die besondere Form, Abmessung und Neigung der einzelnen Zinken für Widerstandsfähigkeit, Stabilität und Festigkeit der Wanne garantiert. Die Wanne mit modernem und elegantem Design kann mit einer freistehenden Armatursäule oder mit an der Wand oder am Wannenrand montierten Armaturen kombiniert werden, unter Verwendung vom Kit Code C02502 aus unserer Herstellung (siehe Preisliste). Das Kit ist bei allen Wannentypen mit Überlauf erforderlich (einschl. Abflussgruppe Code R00612). Mit Ablaufgarnitur 062 STOP-GO, runder Stöpsel (öffnen/schließen durch manuellen Druck für Versionen mit freiem Abfluss).

Descrizione/Description/Description/Beschreibung	Cod./Code	€
ø 1600 A SCARICO LIBERO	V02505	13.080,00
ø 1600 FREE DRAINAGE		
ø 1600 A EVACUATION LIBRE		
ø 1600 MIT FREIEM ABFLUSS		
ø 1600 CON FORO TROPPO PIENO	V02507	13.650,00
ø 1600 WITH OVERFLOW HOLE		
ø 1600 AVEC ORIFICE TROP PLEIN		
ø 1600 MIT ÜBERLAUF		
ø 1800 MOD. KING SIZE A SCARICO LIBERO	V02513	14.580,00
ø 1800 KING SIZE MODEL FREE DRAINAGE		
ø 1800 MOD. GRAND FORMAT A EVACUATION LIBRE		
ø 1800 MOD. KING SIZE MIT FREIEM ABFLUSS		
ø 1800 MOD. KING SIZE CON FORO TROPPO PIENO	V02508	15.150,00
ø 1800 KING SIZE MODEL WITH OVERFLOW HOLE		
ø 1800 MOD. GRAND FORMAT AVEC ORIFICE TROP PLEIN		
ø 1800 MOD. KING SIZE MIT ÜBERLAUF		

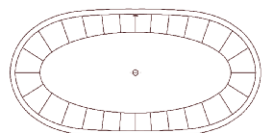

I sopracitati modelli possono essere realizzati anche "su progetto" specifico fornito dal cliente.

The above-mentioned models can be custom-made, according to client's specific project.

Ces modèles peuvent être fabriqués également « sur projet » spécifique fourni par le client.

Die oben genannten Modelle sind auch "nach Entwurf" erhältlich, der vom Kunden geliefert wird.

Pagan vasca/bathtub/baignoire/Badewannen

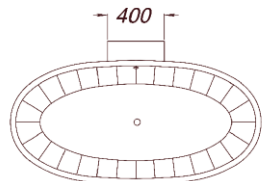
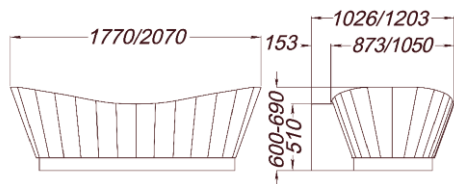


ART. N. V02509

52 kg 200 l.

ART. N. V02510

62 kg 350 l.



ART. N. V02504

57 kg 200 l.

ART. N. V02503

67 kg 350 l.

Vasca con struttura a doghe sagomate ed innesti in teak di elevato spessore, anima lamellare waterproof. Costruita e giuntata con tecnica 'finger joint' tramite processo esclusivo che agendo sulla forma, dimensione ed inclinazione dei singoli incastri, è in grado di garantire resistenza, stabilità e solidità al prodotto. Di design contemporaneo e pregevole risultato estetico, è abbinabile a rubinetteria a colonna, a muro o bordo vasca tramite l'utilizzo del corredo cod. C02502 di nostra produzione a listino, sempre necessario nella tipologia con foro troppo pieno (gruppo scarico cod R00612 compreso). Utilizza piletta 062 STOP-GO con tappo tondo (apertura/chiusura con pressione manuale per versioni a scarico libero).

Bathtub with shaped staves structure and teak joints of considerable thickness, waterproof lamellar core. Built and joined according to "finger joint" technique through a special process that operating on shape, dimension and inclination of single joints, ensures resistance, stability and solidity of the product. Modern design and valuable aesthetic result, can be matched column or wall taps or bathtub border through the use of kit code C02502 of our production as per price list, always necessary in the type with overflow hole (drainage unit code R00612 included).

Uses drain 062 STOP-GO with round plug (manual open/close for free-draining versions).

Baignoire à structure en lattes façonnées et insertions en teck de grande épaisseur, âme lamellaire étanche. Fabriquée et préassemblée selon la technique 'finger joint' par processus exclusif en travaillant sur la forme, la dimension et l'inclinaison des emboîtements, elle est en mesure de garantir la résistance, la stabilité et la solidité du produit. Par son design contemporain et son résultat esthétique notable, elle s'allie à la robinetterie à colonne, murale ou à même la baignoire grâce à l'emploi de notre kit code C02502 figurant sur le tarif, indispensable pour le modèle à orifice trop plein (groupe d'évacuation code R00612 compris). A bonde 062 STOP-GO avec un bouchon rond (ouverture/fermeture par pression manuelle pour versions à évacuation libre).

Wanne mit Daubenstruktur und Einsätzen aus Teakholz mit hoher Dicke. Kern aus wasserdichtem Leimholz. Anfertigung und Zusammenbau mit der so genannten "Zinkenverbindung" in einem Spezialverfahren, das durch die besondere Form, Abmessung und Neigung der einzelnen Zinken für Widerstandsfähigkeit, Stabilität und Festigkeit der Wanne garantiert. Die Wanne mit modernem und elegantem Design kann mit einer freistehenden Armatursäule oder mit an der Wand oder am Wannenrand montierten Armaturen kombiniert werden, unter Verwendung vom Kit Code C02502 aus unserer Herstellung (siehe Preisliste). Das Kit ist bei allen Wannentypen mit Überlauf erforderlich (einschl. Abflussgruppe Code R00612). Mit Ablaufgarnitur 062 STOP-GO runder Stöpsel (öffnen/schließen durch manuellen Druck für Versionen mit freiem Abfluss).

Tappo e piletta compresi nel prezzo.

Le vasche con troppo pieno comprendono nel prezzo anche corredo per idraulica e gruppo scarico.

Plug and drain included in price.

Bathtubs with overflow also include plumbing kit and drainage unit in price.

Bouchon et bonde compris dans le prix.

Le prix des baignoires à trop plein comprend également l'équipement hydraulique et le groupe d'évacuation.

Stöpsel und Ablaufgarnitur im Preis mit

inbegriffen. Der Preis für Wannen mit Überlauf umfasst auch den Zubehör für Wasseranschluss und die Abflussgruppe.

Descrizione/Description/Description/Beschreibung	Cod./Code	€
1770 A SCARICO LIBERO 1770 FREE DRAINAGE 1770 A EVACUATION LIBRE 1770 MIT FREIEM ABFLUSS	V02509	11.820,00
1770 CON FORO TROPPO PIENO 1770 WITH OVERFLOW HOLE 1770 AVEC ORIFICE TROP PLEIN 1770 MIT ÜBERLAUF	V02504	12.350,00
2070 MOD. KING SIZE A SCARICO LIBERO 2070 KING SIZE MODEL FREE DRAINAGE 2070 MOD. GRAND FORMAT A EVACUATION LIBRE 2070 MOD. KING SIZE MIT FREIEM ABFLUSS	V02510	13.140,00
2070 MOD. KING SIZE CON FORO TROPPO PIENO 2070 KING SIZE MODEL WITH OVERFLOW HOLE 2070 MOD. GRAND FORMAT AVEC ORIFICE TROP PLEIN 2070 MOD. KING SIZE MIT ÜBERLAUF	V02503	13.680,00

Figure tridimensionali disponibili ed esportabili sul sito www.inle.it

Three-dimensional pictures available and exportable on the website www.inle.it

Figures tridimensionnelles disponibles et téléchargeables sur le site www.inle.it

Die dreidimensionalen Zeichnungen sind auf der Website www.inle.it verfügbar und können heruntergeladen werden

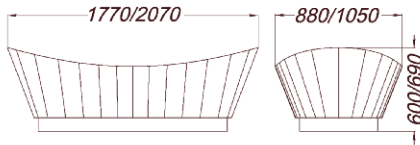
I sopraccitati modelli possono essere realizzati anche "su progetto" specifico fornito dal cliente.

The above-mentioned models can be custom-made, according to client's specific project.

Ces modèles peuvent être fabriqués également « sur projet » spécifique fourni par le client.

Die oben genannten Modelle sind auch "nach Entwurf" erhältlich, der vom Kunden geliefert wird.

Rangun vasca/bathtub/baignoire/Badewannen

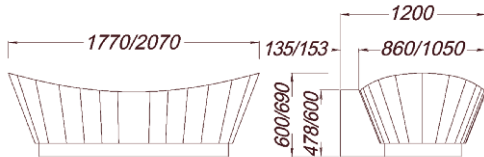
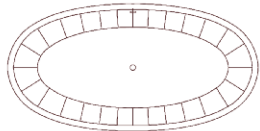


ART. N. V02502

53 kg 200 l.

ART. N. V02501

69 kg 300 l.

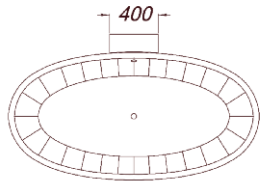


ART. N. V02512

58 kg 200 l.

ART. N. V02511

74 kg 300 l.



Vasca con struttura a doghe sagomate ed innesti in teak di elevato spessore, anima lamellare waterproof. Costruita e giuntata con tecnica 'finger joint' tramite processo esclusivo che agendo sulla forma, dimensione ed inclinazione dei singoli incastri, è in grado di garantire resistenza, stabilità e solidità al prodotto. Di design contemporaneo e pregevole risultato estetico, è abbinabile a rubinetteria a colonna, a muro o bordo vasca tramite l'utilizzo del corredo cod. C02502 di nostra produzione a listino, sempre necessario nella tipologia con foro troppo pieno (gruppo scarico cod R00612 compreso). Utilizza piletta 062 STOP-GO con tappo tondo (apertura/chiusura con pressione manuale per versioni a scarico libero).

Bathtub with shaped staves structure and teak joints of considerable thickness, waterproof lamellar core. Built and joined according to "finger joint" technique through a special process that operating on shape, dimension and inclination of single joints, ensures resistance, stability and solidity of the product. Modern design and valuable aesthetic result, can be matched column or wall taps or bathtub border through the use of kit code C02502 of our production as per price list, always necessary in the type with overflow hole (drainage unit code R00612 included). Uses drain 062 STOP-GO with round plug (manual open/close for free-draining versions).

Baignoire à structure en lattes façonnées et insertions en teck de grande épaisseur, âme lamellaire étanche. Fabriquée et préassemblée selon la technique 'finger joint' par processus exclusif en travaillant sur la forme, la dimension et l'inclinaison des emboitements, elle est en mesure de garantir la résistance, la stabilité et la solidité du produit. Par son design contemporain et son résultat esthétique notoire, elle s'allie à la robinetterie à colonne, murale ou à même la baignoire grâce à l'emploi de notre kit code C02502 figurant sur le tarif, indispensable pour le modèle à orifice trop plein (groupe d'évacuation code R00612 compris). A bonde 062 STOP-GO avec un bouchon rond (ouverture/fermeture par pression manuelle pour versions à évacuation libre).

Wanne mit Daubenstruktur und Einsätzen aus Teakholz mit hoher Dicke. Kern aus wasserdichtem Leimholz. Anfertigung und Zusammenbau mit der so genannten "Zinkenverbindung" in einem Spezialverfahren, das durch die besondere Form, Abmessung und Neigung der einzelnen Zinken für Widerstandsfähigkeit, Stabilität und Festigkeit der Wanne garantiert. Die Wanne mit modernem und elegantem Design kann mit einer freistehenden Armatursäule oder mit an der Wand oder am Wannenrand montierten Armaturen kombiniert werden, unter Verwendung vom Kit Code C02502 aus unserer Herstellung (siehe Preisliste). Das Kit ist bei allen Wannentypen mit Überlauf erforderlich (einschl. Abflussgruppe Code R00612). Mit Ablaufgarnitur 062 STOP-GO runder Stöpsel (öffnen/schließen durch manuellen Druck für Versionen mit freiem Abfluss).

Tappo e piletta compresi nel prezzo.

Le vasche con troppo pieno comprendono nel prezzo anche corredo per idraulica e gruppo scarico.

Plug and drain included in price.

Bathtubs with overflow also include plumbing kit and drainage unit in price.

Bouchon et bonde compris dans le prix.

Le prix des baignoires à trop plein comprend également l'équipement hydraulique et le groupe d'évacuation.

Stöpsel und Ablaufgarnitur im Preis mit

inbegriffen. Der Preis für Wannen mit Überlauf umfasst auch den Zubehör für Wasseranschluss und die Abflussgruppe.

Descrizione/Description/Description/Beschreibung	Cod./Code	€
1570 A SCARICO LIBERO 1570 FREE DRAINAGE	V92501	11.360,00
1570 A EVACUATION LIBRE 1570 MIT FREIEM ABFLUSS		
1770 A SCARICO LIBERO 1770 FREE DRAINAGE	V02502	11.920,00
1770 A EVACUATION LIBRE 1770 MIT FREIEM ABFLUSS		
1770 CON FORO TROPPO PIENO 1770 WITH OVERFLOW HOLE 1770 AVEC ORIFICE TROP PLEIN 1770 MIT ÜBERLAUF	V02512	12.390,00
2070 MOD. KING SIZE A SCARICO LIBERO 2070 KING SIZE MODEL FREE DRAINAGE	V02501	13.210,00
2070 MOD. GRAND FORMAT A EVACUATION LIBRE 2070 MOD. KING SIZE MIT FREIEM ABFLUSS		
2070 MOD. KING SIZE CON FORO TROPPO PIENO 2070 KING SIZE MODEL WITH OVERFLOW HOLE 2070 MOD. GRAND FORMAT AVEC ORIFICE TROP PLEIN 2070 MOD. KING SIZE MIT ÜBERLAUF	V02511	13.660,00

Figure tridimensionali disponibili ed esportabili sul sito www.inle.it

Three-dimensional pictures available and exportable on the website www.inle.it

Figures tridimensionnelles disponibles et téléchargeables sur le site www.inle.it

Die dreidimensionalen Zeichnungen sind auf der Website www.inle.it verfügbar und können heruntergeladen werden

I sopracitati modelli possono essere realizzati anche "su progetto" specifico fornito dal cliente.

The above-mentioned models can be custom-made, according to client's specific project.

Ces modèles peuvent être fabriqués également « sur projet » spécifique fourni par le client.

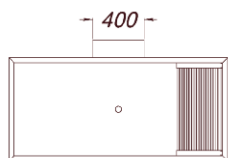
Die oben genannten Modelle sind auch "nach Entwurf" erhältlich, der vom Kunden geliefert wird.

Natset vasca/bathtub/baignoire/Badewannen



ART. N. V02106

70 kg 400 l.



ART. N. V02108

75 kg 400 l.

Vasca con struttura a doghe orizzontali in teak giuntate tramite un processo esclusivo in grado di garantire connessioni con caratteristiche di elevata resistenza alle sollecitazioni d'uso e di tenuta.

Di design moderno, lineare e estetica di pregio, completa di schienale in teak e cuscino poggiatesta in pelle, è abbinabile a rubinetteria a colonna, a muro o bordo vasca tramite l'utilizzo del corredo cod. C02504 di nostra produzione a listino, sempre necessario nella tipologia con foro troppo pieno (gruppo scarico cod R00612 compreso.)

Utilizza piletta 062 STOP-GO con tappo tondo (apertura/chiusura con pressione manuale per versioni a scarico libero).

Bathtub with teak horizontal staves structure, joined through a special process able to guarantee connections highly resistant to stresses of use and tightly sealed.

Modern, linear design and valuable aesthetics, provided with teak backrest and leather headrest, can be matched with column or wall taps or bathtub border through the use of kit code C02504 of our production as per price list, always necessary in the type with overflow hole (drainage unit code R00612 included). Uses drain 062 STOP-GO with round plug (manual open/close for free-draining versions)

Baignoire à structure en lattes horizontales en teck préassemblées par processus exclusif en mesure de garantir des connexions avec des caractéristiques de haute résistance aux contraintes d'emploi et d'étanchéité.

Par son design moderne, linéaire et son bel aspect esthétique, munie de dossier en teck et de coussin appuie-tête en cuir, elle s'allie à la robinetterie à colonne, murale ou à même la baignoire grâce à l'emploi de notre kit C02504 sur le tarif, indispensable pour le modèle à orifice trop plein (groupe d'évacuation code R00612 compris). A bonde 062 STOP-GO avec un bouchon rond (ouverture/fermeture par pression manuelle pour versions à évacuation libre).

Wanne mit horizontalen Dauben aus Teakholz, zusammengefügt in einem Spezialverfahren, das für eine hohe Belastungsfähigkeit und Dichtigkeit garantiert.

Mit modernem, essentiellen und eleganten Design, komplett mit Rückenlehne aus Teakholz und Nackenstütze aus Leder. Die Wanne kann mit einer freistehenden Armatursäule oder mit an der Wand oder am Wannenrand montierten Armaturen kombiniert werden, unter Verwendung vom Kit Code C02504 aus unserer Herstellung (siehe Preisliste).

Das Kit ist bei allen Wannentypen mit Überlauf erforderlich (einschl. Abflussgruppe Code R00612). Mit Ablaufgarnitur 062 STOP-GO runder Stöpsel (öffnen/schließen durch manuellen Druck für Versionen mit freiem Abfluss).

Tappo e piletta compresi nel prezzo.

Le vasche con troppo pieno comprendono nel prezzo anche corredo per idraulica e gruppo scarico.

Plug and drain included in price.

Bathtubs with overflow also include plumbing kit and drainage unit in price.

Bouchon et bonde compris dans le prix.

Le prix des baignoires à trop plein comprend également l'équipement hydraulique et le groupe d'évacuation.

Stöpsel und Ablaufgarnitur im Preis mit

inbegriffen. Der Preis für Wannen mit Überlauf umfasst auch den Zubehör für Wasseranschluss und die Abflussgruppe.

Descrizione/Description/Description/Beschreibung	Cod./Code	€
1700 A SCARICO LIBERO	V02106	8.790,00
1700 FREE DRAINAGE		
1700 A EVACUATION LIBRE		
1700 MIT FREIEM ABFLUSS		
1700 CON FORO TROPPO PIENO	V02108	9.310,00
1700 WITH OVERFLOW HOLE		
1700 AVEC ORIFICE TROP PLEIN		
1700 MIT ÜBERLAUF		

Figure tridimensionali disponibili ed esportabili sul sito www.inle.it

Three-dimensional pictures available and exportable on the website www.inle.it

Figures tridimensionnelles disponibles et téléchargeables sur le site www.inle.it

Die dreidimensionalen Zeichnungen sind auf der Website www.inle.it verfügbar und können heruntergeladen werden

I sopracitati modelli possono essere realizzati anche "su progetto" specifico fornito dal cliente.

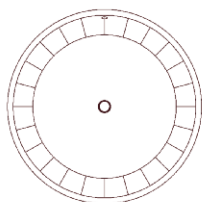
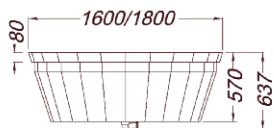
The above-mentioned models can be custom-made, according to client's specific project.

Ces modèles peuvent être fabriqués également « sur projet » spécifique fourni par le client.

Die oben genannten Modelle sind auch "nach Entwurf" erhältlich, der vom Kunden geliefert wird.

Myanmar

vasca da incasso/built-in bathtub baignoire encastrable/Einbauwanne

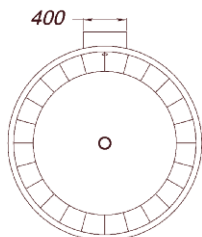
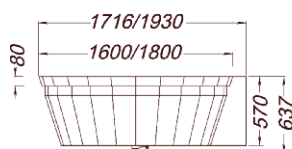


ART. N. V02520

86 kg 500 l.

ART. N. V02521

89 kg 600 l.



ART. N. V02522

91 kg 500 l.

ART. N. V02523

94 kg 600 l.

Vasca da incasso, indicata per esaltare ambienti-bagno progettati con pedane. Struttura a doghe sagomate ed innesti in teak di elevato spessore, anima lamellare waterproof. Costruita e giuntata con tecnica 'finger joint' tramite processo esclusivo che agendo sulla forma, dimensione ed inclinazione dei singoli incastri, è in grado di garantire resistenza, stabilità e solidità al prodotto. Di design contemporaneo e pregevole risultato estetico, è abbinabile a rubinetteria a colonna, a muro o bordo pedana tramite l'utilizzo del corredo cod. C02502 di nostra produzione a listino, sempre necessario nella tipologia con foro troppo pieno (gruppo scarico cod R00612 compreso). Utilizza piletta 062 STOP-GO con tappo tondo (apertura/chiusura con pressione manuale per versioni a scarico libero).

Built-in bathtub, recommended for enhancing bathroom environments designed with platforms. Shaped staves structure and teak joints of considerable thickness, waterproof lamellar core. Built and joined according to "finger joint" technique through a special process that operating on shape, dimension and inclination of single joints, ensures resistance, stability and solidity of the product. Modern design and valuable aesthetic result, can be matched with column or wall taps and bathtub border through the use of kit code C02502 of our production as per price list, always necessary in the type with overflow hole (drainage unit code R00612 included). Uses drain 062 STOP-GO with round plug (manual open/close for free-draining versions).

Baignoire encastrable, indiquée pour mettre en valeur les salles de bain conçues avec plateformes. Structure en lattes façonnées et insertions en teck de grande épaisseur, âme lamellaire étanche. Fabriquée et préassemblée selon la technique 'finger joint' par processus exclusif en travaillant sur la forme, la dimension et l'inclinaison des emboîtements, elle est en mesure de garantir la résistance, la stabilité et la solidité du produit. Par son design contemporain et son résultat esthétique notoire, elle s'allie à la robinetterie à colonne, murale ou à même la plateforme grâce à l'emploi de notre kit code C02502 figurant sur le tarif, indispensable pour le modèle à orifice trop plein (groupe d'évacuation code R00612 compris). A bonde 062 STOP-GO à bouchon rond (ouverture/fermeture par pression manuelle pour versions à évacuation libre).

Einbauwanne für Badezimmerambiente mit Podest. Wanne mit Daubenstruktur und Einsätzen aus Teakholz mit hoher Dicke. Kern aus wasserdichtem Leimholz. Anfertigung und Zusammenbau mit der so genannten "Zinkenverbindung" in einem Spezialverfahren, das durch die besondere Form, Abmessung und Neigung der einzelnen Zinken für Widerstandsfähigkeit, Stabilität und Festigkeit der Wanne garantiert. Mit seinem modernen Design und der wertvollen Ästhetik kann sie mit Säulen-, Wand- oder Randarmaturen kombiniert werden; dazu ist der Einsatz des Zubehörteils Nr. C02502 aus unserer Produktion nötig, ebenfalls notwendig in der Ausführung mit Überlauföffnung (Ablaufeinheit Nr. R00612 inkl.). Mit Ablaufgarnitur 062 STOP-GO runder Stöpsel (öffnen/schließen durch manuellen Druck für Versionen mit freiem Abfluss).

Tappo e piletta compresi nel prezzo.
Le vasche con troppo pieno comprendono nel prezzo anche corredo per idraulica e gruppo scarico.

*Plug and drain included in price.
Bathtubs with overflow also include plumbing kit and drainage unit in price.*

Bouchon et bonde compris dans le prix. Le prix des baignoires à trop plein comprend également l'équipement hydraulique et le groupe d'évacuation.

Stöpsel und Ablaufgarnitur im Preis mit inbegriffen. Der Preis für Wannen mit Überlauf umfasst auch den Zubehör für Wasseranschluss und die Abflussgruppe.

Figure tridimensionali disponibili ed esportabili sul sito www.inle.it

Three-dimensional pictures available and exportable on the website www.inle.it

Figures tridimensionnelles disponibles et téléchargeables sur le site www.inle.it

Die dreidimensionalen Zeichnungen sind auf der Website www.inle.it verfügbar und können heruntergeladen werden

Descrizione/Description/Description/Beschreibung	Cod./Code	€
ø 1600 A SCARICO LIBERO ø 1600 FREE DRAINAGE ø 1600 A EVACUATION LIBRE ø 1600 MIT FREIEM ABFLUSS	V02520	13.080,00
ø 1600 CON FORO TROPPO PIENO ø 1600 WITH OVERFLOW HOLE ø 1600 AVEC ORIFICE TROP PLEIN ø 1600 MIT ÜBERLAUF	V02522	13.650,00
ø 1800 MOD. KING SIZE A SCARICO LIBERO ø 1800 KING SIZE MODEL FREE DRAINAGE ø 1800 MOD. GRAND FORMAT A EVACUATION LIBRE ø 1800 MOD. KING SIZE MIT FREIEM ABFLUSS	V02521	14.580,00
ø 1800 MOD. KING SIZE CON FORO TROPPO PIENO ø 1800 KING SIZE MODEL WITH OVERFLOW HOLE ø 1800 MOD. GRAND FORMAT AVEC ORIFICE TROP PLEIN ø 1800 MOD. KING SIZE MIT ÜBERLAUF	V02523	15.150,00

I sopracitati modelli possono essere realizzati anche "su progetto" specifico fornito dal cliente.

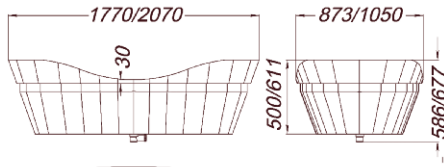
The above-mentioned models can be custom-made, according to client's specific project.

Ces modèles peuvent être fabriqués également « sur projet » spécifique fourni par le client.

Die oben genannten Modelle sind auch "nach Entwurf" erhältlich, der vom Kunden geliefert wird.

Pagan

vasca da incasso/built-in bathtub
baignoire encastrable/Einbauwanne

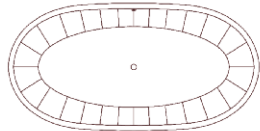


ART. N. V02524

48 kg 200 l.

ART. N. V02525

57 kg 350 l.

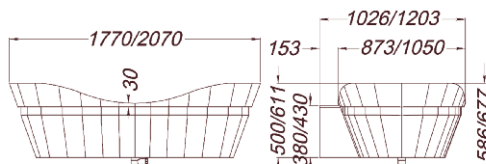


Vasca da incasso, indicata per esaltare ambienti-bagno progettati con pedane. Struttura a doghe sagomate ed innesti in teak di elevato spessore, anima lamellare waterproof. Costruita e giuntata con tecnica 'finger joint' tramite processo esclusivo che agendo sulla forma, dimensione ed inclinazione dei singoli incastri, è in grado di garantire resistenza, stabilità e solidità al prodotto. Di design contemporaneo e pregevole risultato estetico, è abbinabile a rubinetteria a colonna, a muro o bordo pedana tramite l'utilizzo del corredo cod. C02502 di nostra produzione a listino, sempre necessario nella tipologia con foro troppo pieno (gruppo scarico cod R00612 compreso). Utilizza piletta 062 STOP-GO con tappo tondo (apertura/chiusura con pressione manuale per versioni a scarico libero).

Built-in bathtub, recommended for enhancing bathroom environments designed with platforms. Shaped staves structure and teak joints of considerable thickness, waterproof lamellar core. Built and joined according to "finger joint" technique through a special process that operating on shape, dimension and inclination of single joints, ensures resistance, stability and solidity of the product. Modern design and valuable aesthetic result, can be matched with column or wall taps and bathtub border through the use of kit code C02502 of our production as per price list, always necessary in the type with overflow hole (drainage unit code R00612 included). Uses drain 062 STOP-GO with round plug (manual open/close for free-draining versions).

Baignoire encastrable, indiquée pour mettre en valeur les salles de bain conçues avec plateformes. Structure en lattes façonnées et insertions en teck de grande épaisseur, âme lamellaire étanche. Fabriquée et préassemblée selon la technique 'finger joint' par processus exclusif en travaillant sur la forme, la dimension et l'inclinaison des emboîtements, elle est en mesure de garantir la résistance, la stabilité et la solidité du produit. Par son design contemporain et son résultat esthétique notoire, elle s'allie à la robinetterie à colonne, murale ou à même la plateforme grâce à l'emploi de notre kit code C02502 figurant sur le tarif, indispensable pour le modèle à orifice trop plein (groupe d'évacuation code R00612 compris). A bonde 062 STOP-GO à bouchon rond (ouverture/fermeture par pression manuelle pour versions à évacuation libre).

Einbauwanne für Badezimmerambiente mit Podest. Wanne mit Daubenstruktur und Einsätzen aus Teakholz mit hoher Dicke. Kern aus wasserdichtem Leimholz. Anfertigung und Zusammenbau mit der so genannten "Zinkenverbindung" in einem Spezialverfahren, das durch die besondere Form, Abmessung und Neigung der einzelnen Zinken für Widerstandsfähigkeit, Stabilität und Festigkeit der Wanne garantiert. Mit ihrem modernen Design und der wertvollen Ästhetik kann sie mit Säulen-, Wand- oder Randarmaturen kombiniert werden; dazu ist der Einsatz des Zubehörteils Nr. C02502 aus unserer Produktion nötig, ebenfalls notwendig in der Ausführung mit Überlauföffnung (Ablaufeinheit Nr. R00612 inkl.). Mit Ablaufgarnitur 062 STOP-GO runder Stöpsel (öffnen/schließen durch manuellen Druck für Versionen mit freiem Abfluss).

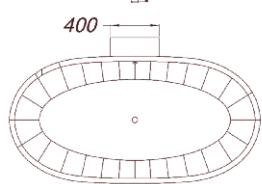


ART. N. V02519

50 kg 200 l.

ART. N. V02518

60 kg 350 l.



Tappo e piletta compresi nel prezzo.

Le vasche con troppo pieno comprendono nel prezzo anche corredo per idraulica e gruppo scarico.

Plug and drain included in price.

Bathtubs with overflow also include plumbing kit and drainage unit in price.

Bouchon et bonde compris dans le prix. Le prix des baignoires à trop plein comprend également l'équipement hydraulique et le groupe d'évacuation.

Stöpsel und Ablaufgarnitur im Preis mit inbegriffen. Der Preis für Wannen mit Überlauf umfasst auch den Zubehör für Wasseranschluss und die Abflussgruppe.

Figure tridimensionali disponibili ed esportabili sul sito www.inle.it

Three-dimensional pictures available and exportable on the website www.inle.it

Figures tridimensionnelles disponibles et téléchargeables sur le site www.inle.it

Die dreidimensionalen Zeichnungen sind auf der Website www.inle.it verfügbar und können heruntergeladen werden

Descrizione/Description/Description/Beschreibung	Cod./Code	€
1770 A SCARICO LIBERO 1770 FREE DRAINAGE 1770 A EVACUATION LIBRE 1770 MIT FREIEM ABFLUSS	V02524	11.820,00
1770 CON FORO TROPPO PIENO 1770 WITH OVERFLOW HOLE 1770 AVEC ORIFICE TROP PLEIN 1770 MIT ÜBERLAUF	V02519	12.350,00
2070 MOD. KING SIZE A SCARICO LIBERO 2070 KING SIZE MODEL FREE DRAINAGE 2070 MOD. GRAND FORMAT A EVACUATION LIBRE 2070 MOD. KING SIZE MIT FREIEM ABFLUSS	V02525	13.140,00
2070 MOD. KING SIZE CON FORO TROPPO PIENO 2070 KING SIZE MODEL WITH OVERFLOW HOLE 2070 MOD. GRAND FORMAT AVEC ORIFICE TROP PLEIN 2070 MOD. KING SIZE MIT ÜBERLAUF	V02518	13.680,00

I sopracitati modelli possono essere realizzati anche "su progetto" specifico fornito dal cliente.

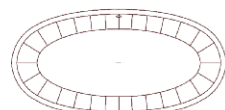
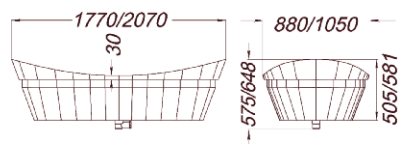
The above-mentioned models can be custom-made, according to client's specific project.

Ces modèles peuvent être fabriqués également « sur projet » spécifique fourni par le client.

Die oben genannten Modelle sind auch "nach Entwurf" erhältlich, der vom Kunden geliefert wird.

Rangun

vasca da incasso/built-in bathtub
baignoire encastrable/Einbauwanne

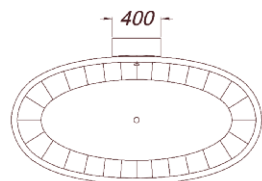
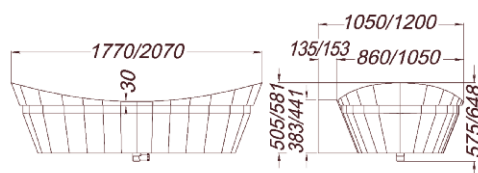


ART. N. V02517

47 kg 200 l.

ART. N. V02516

62 kg 300 l.



ART. N. V02527

52 kg 200 l.

ART. N. V02526

67 kg 300 l.

Vasca da incasso, indicata per esaltare ambienti-bagno progettati con pedane. Struttura a doghe sagomate ed innesti in teak di elevato spessore, anima lamellare waterproof. Costruita e giuntata con tecnica 'finger joint' tramite processo esclusivo che agendo sulla forma, dimensione ed inclinazione dei singoli incastri, è in grado di garantire resistenza, stabilità e solidità al prodotto. Di design contemporaneo e pregevole risultato estetico, è abbinabile a rubinetteria a colonna, a muro o bordo pedana tramite l'utilizzo del corredo cod. C02502 di nostra produzione a listino, sempre necessario nella tipologia con foro troppo pieno (gruppo scarico cod R00612 compreso). Utilizza piletta 062 STOP-GO con tappo tondo (apertura/chiusura con pressione manuale per versioni a scarico libero).

Built-in bathtub, recommended for enhancing bathroom environments designed with platforms. Shaped staves structure and teak joints of considerable thickness, waterproof lamellar core. Built and joined according to "finger joint" technique through a special process that operating on shape, dimension and inclination of single joints, ensures resistance, stability and solidity of the product. Modern design and valuable aesthetic result, can be matched with column or wall taps and bathtub border through the use of kit code C02502 of our production as per price list, always necessary in the type with overflow hole (drainage unit code R00612 included). Uses drain 062 STOP-GO with round plug (manual open/close for free-draining versions).

Baignoire encastrable, indiquée pour mettre en valeur les salles de bain conçues avec plateformes. Structure en lattes façonnées et insertions en teck de grande épaisseur, âme lamellaire étanche. Fabriquée et préassemblée selon la technique 'finger joint' par processus exclusif en travaillant sur la forme, la dimension et l'inclinaison des emboîtements, elle est en mesure de garantir la résistance, la stabilité et la solidité du produit. Par son design contemporain et son résultat esthétique notoire, elle s'allie à la robinetterie à colonne, murale ou à même la plateforme grâce à l'emploi de notre kit code C02502 figurant sur le tarif, indispensable pour le modèle à orifice trop plein (groupe d'évacuation code R00612 compris). A bonde 062 STOP-GO à bouchon rond (ouverture/fermeture par pression manuelle pour versions à évacuation libre).

Einbauwanne für Badezimmerambiente mit Podest. Wanne mit Daubenstruktur und Einsätzen aus Teakholz mit hoher Dicke. Kern aus wasserdichtem Leimholz. Anfertigung und Zusammenbau mit der so genannten "Zinkenverbindung" in einem Spezialverfahren, das durch die besondere Form, Abmessung und Neigung der einzelnen Zinken für Widerstandsfähigkeit, Stabilität und Festigkeit der Wanne garantiert. Mit ihrem modernen Design und der wertvollen Ästhetik kann sie mit Säulen-, Wand- oder Randarmaturen kombiniert werden; dazu ist der Einsatz des Zubehörteils Nr. C02502 aus unserer Produktion nötig, ebenfalls notwendig in der Ausführung mit Überlauföffnung (Ablaufeinheit Nr. R00612 inkl.). Mit Ablaufgarnitur 062 STOP-GO runder Stöpsel (öffnen/schließen durch manuellen Druck für Versionen mit freiem Abfluss).

Tappo e piletta compresi nel prezzo.
Le vasche con troppo pieno comprendono nel prezzo anche corredo per idraulica e gruppo scarico.

*Plug and drain included in price.
Bathtubs with overflow also include plumbing kit and drainage unit in price.*

Bouchon et bonde compris dans le prix. Le prix des baignoires à trop plein comprend également l'équipement hydraulique et le groupe d'évacuation.

Stöpsel und Ablaufgarnitur im Preis mit inbegriffen. Der Preis für Wannen mit Überlauf umfasst auch den Zubehör für Wasseranschluss und die Abflussgruppe.

Descrizione/Description/Description/Beschreibung	Cod./Code	€
1770 A SCARICO LIBERO 1770 FREE DRAINAGE 1770 A EVACUATION LIBRE 1770 MIT FREIEM ABFLUSS	V02517	11.920,00
1770 CON FORO TROPPO PIENO 1770 WITH OVERFLOW HOLE 1770 AVEC ORIFICE TROP PLEIN 1770 MIT ÜBERLAUF	V02527	12.390,00
2070 MOD. KING SIZE A SCARICO LIBERO 2070 KING SIZE MODEL FREE DRAINAGE 2070 MOD. GRAND FORMAT A EVACUATION LIBRE 2070 MOD. KING SIZE MIT FREIEM ABFLUSS	V02516	13.210,00
2070 MOD. KING SIZE CON FORO TROPPO PIENO 2070 KING SIZE MODEL WITH OVERFLOW HOLE 2070 MOD. GRAND FORMAT AVEC ORIFICE TROP PLEIN 2070 MOD. KING SIZE MIT ÜBERLAUF	V02526	13.660,00

Figure tridimensionali disponibili ed esportabili sul sito www.inle.it

Three-dimensional pictures available and exportable on the website www.inle.it

Figures tridimensionnelles disponibles et téléchargeables sur le site www.inle.it

Die dreidimensionalen Zeichnungen sind auf der Website www.inle.it verfügbar und können heruntergeladen werden

I sopracitati modelli possono essere realizzati anche "su progetto" specifico fornito dal cliente.

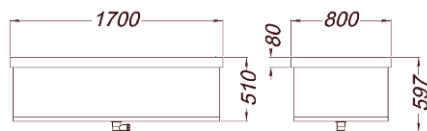
The above-mentioned models can be custom-made, according to client's specific project.

Ces modèles peuvent être fabriqués également « sur projet » spécifique fourni par le client.

Die oben genannten Modelle sind auch "nach Entwurf" erhältlich, der vom Kunden geliefert wird.

Natset

vasca da incasso/built-in bathtub
baignoire encastrable/Einbauwanne



ART. N. V02514

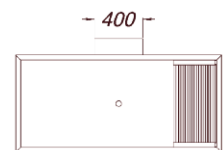
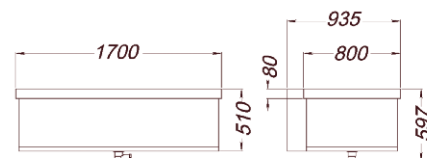
40 kg 400 l.

Vasca da incasso, indicata per esaltare ambienti-bagno progettati con pedane. Struttura a doghe orizzontali in teak giuntate tramite un processo esclusivo in grado di garantire connessioni con caratteristiche di elevata resistenza alle sollecitazioni d'uso e di tenuta. Di design moderno, lineare e estetica di pregio, completa di schienale in teak e cuscino poggia testa in pelle, è abbinabile a rubinetteria a colonna, a muro o bordo vasca tramite l'utilizzo del corredo cod. C02504 di nostra produzione a listino, sempre necessario nella tipologia con foro troppo pieno (gruppo scarico cod R00612 compreso). Utilizza piletta 062 STOP-GO con tappo tondo (apertura/chiusura con pressione manuale per versioni a scarico libero).

Built-in bathtub, recommended for enhancing bathroom environments designed with platforms. Teak horizontal staves structure, joined by an exclusive process capable of ensuring tightly sealed connections with excellent resistance to the stresses of use. Modern, linear design and valuable aesthetics, provided with teak backrest and leather headrest, can be matched with column or wall taps and bathtub border through the use of kit code C02504 of our production as per price list, always necessary in the type with overflow hole (drainage unit code R00612 included). Uses drain 062 STOP-GO with round plug (manual open/close for free-draining versions)

Baignoire encastrable, indiquée pour mettre en valeur les salles de bain conçues avec plateformes. Structure en lattes horizontales en teck préassemblées par processus exclusif en mesure de garantir des connexions avec des caractéristiques de haute résistance aux contraintes d'emploi et d'étanchéité. Par son design moderne, linéaire et son bel aspect esthétique, munie de dossier en teck et de coussin appuie-tête en cuir, elle s'allie à la robinetterie à colonne, murale ou à même la baignoire grâce à l'emploi de notre kit C02504 sur le tarif, indispensable pour le modèle à orifice trop plein (groupe d'évacuation code R00612 compris). A bonde 062 STOP-GO avec un bouchon rond (ouverture/fermeture par pression manuelle pour versions à évacuation libre).

Einbauwanne für Badezimmerambiente mit Podest. Wanne mit horizontalen Dauben aus Teakholz, zusammengefügt in einem Spezialverfahren, das für eine hohe Belastungsfähigkeit und Dichtigkeit garantiert. Mit modernem, linearem Design und wertvoller Ästhetik, komplett mit Rückenteil aus Teakholz und Kopfauflage aus Leder; kombinierbar mit Säulen-, Wand- oder Randarmaturen. Dazu ist unser Zubehörteil Nr. C02504 aus unserer Produktion nötig, ebenfalls notwendig in der Ausführung mit Überlauföffnung (Ablaufeinheit Nr. R00612 inkl.). Mit Ablaufgarnitur 062 STOP-GO runder Stöpsel (öffnen/schließen durch manuellen Druck für Versionen mit freiem Abfluss).



ART. N. V02515

59 kg 400 l.

Tappo e piletta compresi nel prezzo.
Le vasche con troppo pieno comprendono nel prezzo anche corredo per idraulica e gruppo scarico.

*Plug and drain included in price.
Bathtubs with overflow also include plumbing kit and drainage unit in price.*

Bouchon et bonde compris dans le prix. Le prix des baignoires à trop plein comprend également l'équipement hydraulique et le groupe d'écoulement.

Stöpsel und Ablaufgarnitur im Preis mit inbegriffen. Der Preis für Wannen mit Überlauf umfasst auch den Zubehör für Wasseranschluss und die Abflussgruppe.

Descrizione/Description/Description/Beschreibung	Cod./Code	€
1700 A SCARICO LIBERO 1700 FREE DRAINAGE 1700 A EVACUATION LIBRE 1700 MIT FREIEM ABFLUSS	V02514	8.790,00
1700 CON FORO TROPPO PIENO 1700 WITH OVERFLOW HOLE 1700 AVEC ORIFICE TROP PLEIN 1700 MIT ÜBERLAUF	V02515	9.310,00

Figure tridimensionali disponibili ed esportabili sul sito www.inle.it

Three-dimensional pictures available and exportable on the website www.inle.it

Figures tridimensionnelles disponibles et téléchargeables sur le site www.inle.it

Die dreidimensionalen Zeichnungen sind auf der Website www.inle.it verfügbar und können heruntergeladen werden

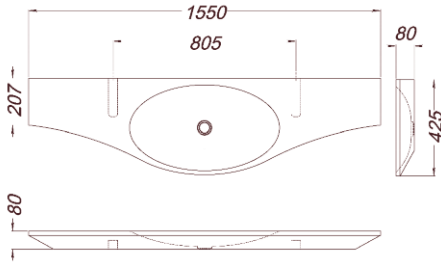
I sopraccitati modelli possono essere realizzati anche "su progetto" specifico fornito dal cliente.

The above-mentioned models can be custom-made, according to client's specific project.

Ces modèles peuvent être fabriqués également « sur projet » spécifique fourni par le client.

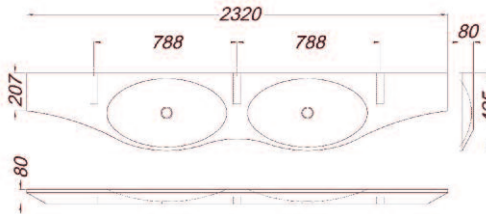
Die oben genannten Modelle sind auch "nach Entwurf" erhältlich, der vom Kunden geliefert wird.

Burma lavabo sospeso/suspended washbasin lavabo suspendu/Frei hängender Waschtisch



ART. N. 105506

15,6 kg



ART. N. 105508

25,1 kg

Lavabo d'arredamento sospeso in Teak Burma sagomato, con vasca ovale singola o doppia scavata e spigoli raccordati. Realizzato da masselli pre-assemblati e giuntati a pettine con tecnica "finger joint" esclusiva, è caratterizzato da un design innovativo ed unico. Lavabo senza troppo pieno e senza fori, è abbinabile a rubinetteria a muro o a rubinetteria e comandi su piano bordo vasca (con fori a richiesta). Utilizza piletta 063 GO compresa di tappo tondo (tappo fisso sempre aperto).

Decorative suspended washbasin in shaped Burmese Teak, with oval, dug, single or double basin and connected edges. Composed of pre-assembled blocks, joined with the special "finger joint" technique, characterized by a new and unique design. Washbasin without overflow and without holes, can be matched with column or wall taps and controls on basin border (with holes upon request). Uses drain 063 GO including round plug (permanently open plug)

Lavabo décoratif suspendu en teak Burma façonné, avec baignoire ovale individuelle ou double creuse et arêtes raccordées. Fabriqué en bois massif préassemblé avec jonction « à peignes » selon la technique exclusive du "finger joint", il se caractérise par son design innovateur et unique. Lavabo sans trop plein et sans orifice, peut être allié à la robinetterie murale ou à robinetterie à commandes à même le bord du lavabo (avec orifices sur commande). Avec bonde 063 GO munie de bouchon rond (bouchon fixe toujours ouvert).

Frei hängender Waschtisch aus geformtem Burma Teakholz mit ausgearbeitetem ovalem Einzelbecken oder Doppelbecken und abgerundeten Kanten. Hergestellt aus vorgefertigten Kernholzdauben, die mit dem als "Zinkenverbindung" bezeichneten Spezialverfahren zusammengesetzt werden.

Mit innovativem Originaldesign. Das Waschbecken ohne Überlauf und Löcher kann mit Armaturen kombiniert werden, die an der Wand montiert werden, oder mit Armaturen und Bedienelementen am Beckenrand (Löcher auf Anfrage).

Mit Ablaufgarnitur 063 GO, inkl. rundem Stöpsel (fester, immer offener Stöpsel).

Utilizza staffe a scomparsa per fissaggio a parete cod. C00701 / Uses hidden brackets for wall mounting COD C00701 / Requiert des étriers escamotables de fixation murale COD C00701 / Verwendung von verdeckten Halterungen zur Wandmontage Code C00701

Staffe, tappo e piletta compresi nel prezzo.

Brackets, plug and drain included in price.

Etriers, bouchon et bonde compris dans le prix.

Halterungen, Stöpsel und Ablaufgarnitur im Preis mit inbegriffen.

Descrizione/Description/Description/Beschreibung	Cod./Code	€
1550 x 425 SENZA TROPPO PIENO	105506	2.380,00
1550 x 425 WITHOUT OVERFLOW		
1550 x 425 SANS TROP-PLEIN		
1550 x 425 OHNE ÜBERLAUF		
2320 x 425 MOD. TWIN DOPPIA VASCA SENZA TROPPO PIENO	105508	5.800,00
2320 x 425 TWIN MODEL DOUBLE BASIN WITHOUT OVERFLOW		
2320 x 425 TWIN DOUBLE VASQUE SANS TROP PLEIN		
2320 x 425 MOD. TWIN DOPPELBECKEN OHNE ÜBERLAUF		

FORI PER RUBINETTERIA A RICHIESTA / DISEGNO

HOLES FOR TAPS UPON REQUEST / PICTURE

ORIFICES POUR ROBINETTERIE SUR COMMANDE / PLAN

LÖCHER FÜR ARMATUREN AUF ANFRAGE/NACH ENTWURF

Cad./Each/Pièce/Pro Stück 30,00

Figure tridimensionali disponibili ed esportabili sul sito www.inle.it

Three-dimensional pictures available and exportable on the website www.inle.it

Figures tridimensionnelles disponibles et téléchargeables sur le site www.inle.it

Die dreidimensionalen Zeichnungen sind auf der Website www.inle.it verfügbar und können heruntergeladen werden

I sopracitati modelli possono essere realizzati anche "su misura" con dimensioni parametrabili in lunghezza: modello a vasca singola da 1000 a 2700 mm, modello a doppia vasca da 2400 a 3100 mm. Dimensioni vasca standard. Tempi di consegna a 30 giorni lavorativi dalla conferma del preventivo.

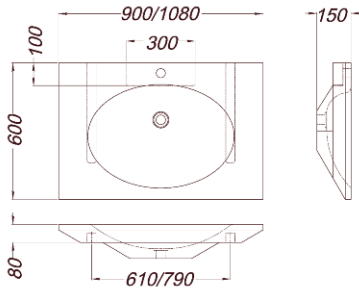
The above-mentioned models can be custom-made with the following dimensional length parameters: single basin model from 1,000 to 2,700 mm, double basin model from 2,400 to 3,100 mm. Standard basin dimensions. Delivery 30 business days from confirmation of quotation.

Ces modèles peuvent être fabriqués "sur mesure" selon des dimensions paramétrables en longueur : modèle de vasque individuelle de 1000 à 2700 mm, modèle à double vasque de 2400 à 3100 mm. Dimensions de la vasque standard. Délais de livraison de 30 jours ouvrables à partir de la confirmation du devis.

Die oben genannten Modelle können auch "nach Maß" mit variabler Länge hergestellt werden: Modell mit Einzelbecken von 1000 bis 2700 mm, Modell mit Doppelbecken von 2400 bis 3100 mm. Abmessungen Standardbecken. Lieferzeit 30 Werktage ab Bestätigung des Kostenvoranschlags.

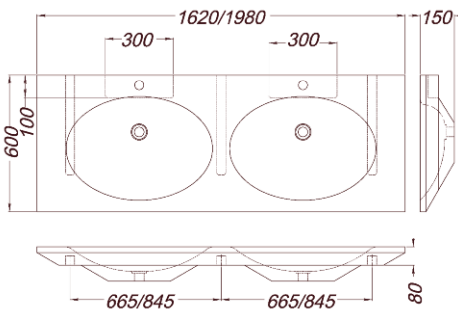
Mandalay

lavabo sospeso/suspended washbasin lavabo suspendu/Frei hängender Waschtisch



ART. N. 105502
20 kg

ART. N. 105503
23,6 kg



ART. N. 105504
34 kg

ART. N. 105505
44,3 kg

Lavabo d'arredamento sospeso in Teak Burma sagomato, con vasca ovale singola o doppia scavata e spigoli raccordati. Realizzato da masselli pre-assemblati e giuntati a pettine con tecnica "finger joint" esclusiva, è caratterizzato da un design innovativo ed unico. Lavabo senza troppo pieno e senza fori, è abbinabile a rubinetteria a muro o a rubinetteria e comandi su piano bordo vasca (con fori a richiesta). Utilizza piletta 063 GO compresa di tappo tondo (tappo fisso sempre aperto). Accessoriabile con porta salviette.

Decorative suspended washbasin in shaped Burmese Teak, with oval, dug, single or double basin and connected edges. Composed of pre-assembled blocks, joined with the special "finger joint" technique, characterized by a new and unique design. Washbasin without overflow and without holes, can be matched with column or wall taps and controls on basin border (with holes upon request). Uses drain 063 GO including round plug (permanently open plug). Can be accessorized with tissue holder.

Lavabo décoratif suspendu en teak Burma façonné, avec baignoire ovale individuelle ou double creuse et arêtes raccordées. Fabriqué en bois massif préassemblé avec jonctions « à peignes » selon la technique exclusive du "finger joint", il se caractérise par son design innovateur et unique. Lavabo sans trop plein et sans orifice, peut être allié à la robinetterie murale ou à robinetterie à commandes à même le bord du lavabo (avec orifices sur commande). Avec bonde 063 GO munie de bouchon rond (bouchon fixe toujours ouvert). Peut être équipé d'un porte-serviette.

Frei hängender Waschtisch aus geformtem Burma Teakholz mit ausgearbeitetem ovalem Einzelbecken oder Doppelbecken und abgerundeten Kanten. Hergestellt aus vorgefertigten Kernholzdauben, die mit dem als "Zinkenverbindung" bezeichneten Spezialverfahren zusammengesetzt werden. Mit innovativem Originaldesign. Das Waschbecken ohne Überlauf und Löcher kann mit Armaturen kombiniert werden, die an der Wand montiert werden, oder mit Armaturen und Bedienelementen am Beckenrand (Löcher auf Anfrage). Mit Ablaufgarnitur 063 GO, inkl. rundem Stöpsel (fester, immer offener Stöpsel). Kombination mit Handtuchhalter möglich.

Utilizza staffe a scomparsa per fissaggio a parete cod. C00702 / Uses hidden brackets for wall mounting COD C00702 / Requiert des étriers escamotables de fixation murale COD C00702 / Verwendung von verdeckten Halterungen zur Wandmontage Code C00702

Staffe, tappo e piletta compresi nel prezzo.

Brackets, plug and drain included in price.

Etriers, bouchon et bonde compris dans le prix.

Halterungen, Stöpsel und Ablaufgarnitur im Preis mit inbegriffen.

Descrizione/Description/Description/Beschreibung	Cod./Code	€
900 x 600 SENZA TROPPO PIENO 900 x 600 WITHOUT OVERFLOW 900 x 600 SANS TROP-PLEIN 900 x 600 OHNE ÜBERLAUF	105502	2.280,00
1080 x 600 SENZA TROPPO PIENO 1080 x 600 WITHOUT OVERFLOW 1080 x 600 SANS TROP-PLEIN 1080 x 600 OHNE ÜBERLAUF	105503	2.630,00
1620 x 600 MOD. TWIN DOPPIA VASCA SENZA TROPPO PIENO 1620 x 600 TWIN MODEL DOUBLE BASIN WITHOUT OVERFLOW 1620 x 600 MOD. TWIN DOUBLE VASQUE SANS TROP PLEIN 1620 x 600 MOD. TWIN DOPPELBECKEN OHNE ÜBERLAUF	105504	3.980,00
1980 x 600 MOD. TWIN DOPPIA VASCA SENZA TROPPO PIENO 1980 x 600 TWIN MODEL DOUBLE BASIN WITHOUT OVERFLOW 1980 x 600 TWIN DOUBLE VASQUE SANS TROP PLEIN 1980 x 600 MOD. TWIN DOPPELBECKEN OHNE ÜBERLAUF	105505	5.450,00

FORI PER RUBINETTERIA A RICHIESTA / DISEGNO
HOLES FOR TAPS UPON REQUEST / PICTURE
ORIFICES POUR ROBINETTERIE SUR COMMANDE / PLAN
LÖCHER FÜR ARMATUREN AUF ANFRAGE/NACH ENTWURF

Cad./Each/Pièce/Pro Stück 30,00

Figure tridimensionali disponibili ed esportabili sul sito www.inle.it

Three-dimensional pictures available and exportable on the website www.inle.it

Figures tridimensionnelles disponibles et téléchargeables sur le site www.inle.it

Die dreidimensionalen Zeichnungen sind auf der Website www.inle.it verfügbar und können heruntergeladen werden

I sopracitati modelli possono essere realizzati anche "su misura" con dimensioni parametrabili in lunghezza: modello a vasca singola da 800 a 2700 mm, modello a doppia vasca da 2400 a 3100 mm. Dimensioni vasca standard. Tempi di consegna a 30 giorni lavorativi dalla conferma del preventivo.

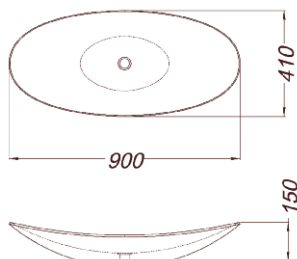
The above-mentioned models can be custom-made with the following dimensional length parameters: single basin model from 800 to 2,700 mm, double basin model from 2,400 to 3,100 mm. Standard basin dimensions. Delivery 30 business days from confirmation of quotation.

Ces modèles peuvent être fabriqués "sur mesure" selon des dimensions paramétrables en longueur : modèle de vasque individuelle de 800 à 2700 mm, modèle à double vasque de 2400 à 3100 mm. Dimensions de la vasque standard. Délais de livraison de 30 jours ouvrables à partir de la confirmation du devis.

Die oben genannten Modelle können auch "nach Maß" mit variabler Länge hergestellt werden: Modell mit Einzelbecken von 800 bis 2700 mm, Modell mit Doppelbecken von 2400 bis 3100 mm. Abmessungen Standardbecken. Lieferzeit 30 Werktage ab Bestätigung des Kostenvoranschlags.

Sary

lavabo d'appoggio/standing washbasin
lavabo à poser/Waschschale



ART. N. L05507

 5,4 kg

Lavabo d'appoggio ovale con profilo sagomato a gondola in Teak Burma senza troppo pieno abbinabile a rubinetteria a muro o da bordo vasca su top.
Utilizza piletta 063 GO compresa di tappo tondo (tappo fisso sempre aperto).

Oval standing washbasin with gondola shaped profile in Burmese Teak without overflow, can be paired with wall taps or taps on border of basin on top. Uses drain 063 GO including round plug (permanently open plug).

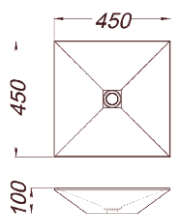
Lavabo à poser oval avec profil façonné en gondole en teck Burma sans trop plein, peut être allié à une robinetterie murale ou à même la vasque sur le plan. Avec bonde 063 GO munie de bouchon rond (bouchon fixe toujours ouvert).

Ovale geformte Waschschale mit Gondelprofil aus Burma Teakholz ohne Überlauf, kombinierbar mit Armaturen, die an der Wand oder am Beckenrand auf der Ablage montiert werden. Mit Ablaufgarnitur 063 GO, inkl. rundem Stöpsel (fester, immer offener Stöpsel).

Descrizione/Description/Description/Beschreibung	Cod./Code	€
900 x 410 SENZA TROPPO PIENO 900 x 410 WITHOUT OVERFLOW 900 x 410 SANS TROP-PLEIN 900 x 410 OHNE ÜBERLAUF	L05507	1.730,00

Shan

lavabo d'appoggio/standing washbasin
lavabo à poser/Waschschale



ART. N. L05505

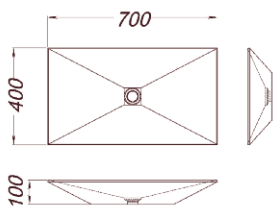
 4 kg

Lavabo d'appoggio quadrato o rettangolare in Teak Burma senza troppo pieno abbinabile a rubinetteria a muro o da bordo vasca su top.
Utilizza piletta 063 GO compresa di tappo tondo (tappo fisso sempre aperto).

Square or rectangular standing washbasin in Burmese Teak without overflow, can be matched with wall taps or taps on border of basin on top. Uses drain 063 GO including round plug (permanently open plug).

Lavabo à poser carré ou rectangulaire en teck Burma sans trop plein, peut être allié à une robinetterie murale ou à même la vasque sur le plan.
Avec bonde 063 GO munie de bouchon rond (bouchon fixe toujours ouvert).

Quadratische oder rechteckige Waschschale aus Burma Teakholz ohne Überlauf, kombinierbar mit Armaturen, die an der Wand oder am Beckenrand auf der Ablage montiert werden. Mit Ablaufgarnitur 063 GO, inkl. rundem Stöpsel (fester, immer offener Stöpsel).



ART. N. L05502

 7 kg

Descrizione/Description/Description/Beschreibung	Cod./Code	€
450 x 450 SENZA TROPPO PIENO 450 x 450 WITHOUT OVERFLOW 450 x 450 SANS TROP-PLEIN 450 x 450 OHNE ÜBERLAUF	L05505	840,00
700 x 400 SENZA TROPPO PIENO 700 x 400 WITHOUT OVERFLOW 700 x 400 SANS TROP-PLEIN 700 x 400 OHNE ÜBERLAUF	L05502	1.140,00

Figure tridimensionali disponibili ed esportabili sul sito www.inle.it

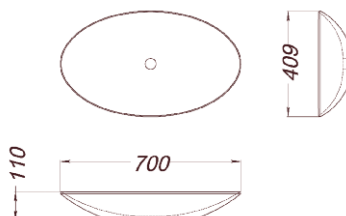
Three-dimensional pictures available and exportable on the website www.inle.it

Figures tridimensionnelles disponibles et téléchargeables sur le site www.inle.it

Die dreidimensionalen Zeichnungen sind auf der Website www.inle.it verfügbar und können heruntergeladen werden

Sule

lavabo d'appoggio/standing washbasin
lavabo à poser/Waschschale



ART. N. L05501

 5 kg

Lavabo d'appoggio ovale sagomato in Teak Burma senza troppo pieno abbinabile a rubinetteria a muro o da bordo vasca su top.

Utilizza piletta 063 GO compresa di tappo tondo (tappo fisso sempre aperto).

Oval standing washbasin in shaped Burmese Teak without overflow, can be matched with wall taps or taps on border of basin on top.

Uses drain 063 GO including round plug (permanently open plug).

Lavabo à poser oval en teck Burma sans trop plein, peut être allié à une robinetterie murale ou à même la vasque sur le plan.

Avec bonde 063 GO munie de bouchon rond (bouchon fixe toujours ouvert).

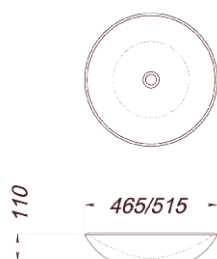
Ovale geformte Waschschale aus Burma Teakholz ohne Überlauf, kombinierbar mit Armaturen, die an der Wand oder am Beckenrand auf der Ablage montiert werden.

Mit Ablaufgarnitur 063 GO, inkl. rundem Stöpsel (fester, immer offener Stöpsel).

Descrizione/Description/Description/Beschreibung	Cod./Code	€
700 x 410 SENZA TROPPO PIENO 700 x 410 WITHOUT OVERFLOW 700 x 410 SANS TROP-PLEIN 700 x 410 OHNE ÜBERLAUF	L05501	1.150,00

Sittwe

lavabo d'appoggio/standing washbasin
lavabo à poser/Waschschale



ART. N. L05503

 3,2 kg

ART. N. L05506

 4,8 kg

Lavabo d'appoggio tondo in Teak Burma senza troppo pieno abbinabile a rubinetteria a muro o da bordo vasca su top.

Utilizza piletta 063 GO compresa di tappo tondo (tappo fisso sempre aperto).

Round standing washbasin in Burmese Teak without overflow, can be matched with wall taps or taps on border of basin on top.

Uses drain 063 GO including round plug (permanently open plug).

Lavabo à poser rond en teck Burma sans trop plein, peut être allié à une robinetterie murale ou à même la vasque sur le plan.

Avec bonde 063 GO munie de bouchon rond (bouchon fixe toujours ouvert).

Runde Waschschale aus Burma Teakholz ohne Überlauf, kombinierbar mit Armaturen, die an der Wand oder am Beckenrand auf der Ablage montiert werden.

Mit Ablaufgarnitur 063 GO, inkl. rundem Stöpsel (fester, immer offener Stöpsel).

Descrizione/Description/Description/Beschreibung	Cod./Code	€
ø 410 SENZA TROPPO PIENO ø 410 WITHOUT OVERFLOW ø 410 SANS TROP-PLEIN ø 410 OHNE ÜBERLAUF	L05508	840,00
ø 465 SENZA TROPPO PIENO ø 465 WITHOUT OVERFLOW ø 465 SANS TROP-PLEIN ø 465 OHNE ÜBERLAUF	L05503	860,00
ø 515 SENZA TROPPO PIENO ø 515 WITHOUT OVERFLOW ø 515 SANS TROP-PLEIN ø 515 OHNE ÜBERLAUF	L05506	980,00

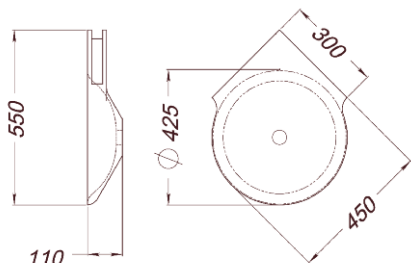
Figure tridimensionali disponibili ed esportabili sul sito www.inle.it

Three-dimensional pictures available and exportable on the website www.inle.it

Figures tridimensionnelles disponibles et téléchargeables sur le site www.inle.it

Die dreidimensionalen Zeichnungen sind auf der Website www.inle.it verfügbar und können heruntergeladen werden

Enso lavabo angolare sospeso/suspended corner washbasin Lavabo suspendu d'angle/waschschale freihängend, Eckausführung



ART. N. 105507

 3,0 kg

Lavabo per installazioni angolari sospese in Teak Burma sagomato, con vasca tonda scavata e piano raccordato. Realizzato da masselli pre-assemblati e giuntati a pettine con tecnica "finger joint" esclusiva, è caratterizzato da un design innovativo ed unico. Lavabo senza troppo pieno e senza fori, è abbinabile a rubinetteria a muro o a rubinetteria e comandi su piano bordo vasca (con fori a richiesta). Utilizza piletta 063 GO compresa di tappo tondo (tappo fisso sempre aperto).

Suspended washbasin for corner installations in shaped Burmese Teak, with round sunken basin and joined counter. Composed of pre-assembled blocks, joined with the special "finger joint" technique, characterized by an innovative and unique design. Washbasin without overflow and without holes, can be matched with column or wall taps and controls on basin border (with holes upon request). Uses drain 063 GO including round plug (permanently open plug).

Lavabo pour installations d'angle suspendues en teck Burma façonné, avec vasque ronde creuse et plan raccordé. Fabriqué en bois massif préassemblé avec jonction « à peignes » selon la technique exclusive du "finger joint", il se caractérise par son design innovateur et unique. Lavabo sans trop plein et sans orifice, peut être allié à la robinetterie murale ou à robinetterie à commandes à même le bord du lavabo (avec orifices sur commande). Avec bonde 063 GO munie de bouchon rond (bouchon fixe toujours ouvert).

Waschschale für freihängende Eckinstallationen aus profiliertem Teakholz Burma, mit rundem, tiefem Becken und verbundener Auflagefläche. Hergestellt aus vorgefertigten Kernholzdauben, die mit dem als "Zinkenverbindung" bezeichneten Spezialverfahren zusammengesetzt werden. Mit innovativem und einzigartigem Design. Das Waschbecken ohne Überlauf und Löcher kann mit Armaturen kombiniert werden, die an der Wand montiert werden, oder mit Armaturen und Bedienelementen am Beckenrand (Löcher auf Anfrage). Mit Ablaufgarnitur 063 GO, inkl. rundem Stöpsel (fester, immer offener Stöpsel).

Kit di fissaggio, tappo e piletta compresi nel prezzo.

Mounting kit, plug and drain included in price..

Kit de fixation, bouchon et bonde compris dans le prix.

Befestigungsvorrichtung, Stöpsel und Ablaufgarnitur im Preis mit inbegriffen.

Descrizione/Description/Description/Beschreibung	Cod./Code	€
550 x 450 x 300 SENZA TROPPO PIENO	105507	1.045,00
550 x 450 x 300 WITHOUT OVERFLOW		
550 x 450 x 300 SANS TROP-PLEIN		
550 x 450 x 300 OHNE ÜBERLAUF		

Figure tridimensionali disponibili ed esportabili sul sito www.inle.it

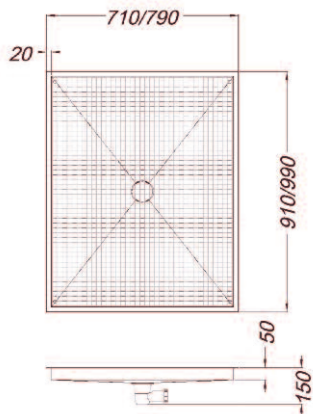
Three-dimensional pictures available and exportable on the website www.inle.it

Figures tridimensionnelles disponibles et téléchargeables sur le site www.inle.it

Die dreidimensionalen Zeichnungen sind auf der Website www.inle.it verfügbar und können heruntergeladen werden

Carabottino

piatto doccia/shower base
receveur de douche/Duschwanne

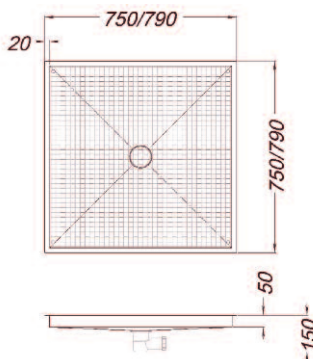


ART. N. D07503

14,6 kg

ART. N. D07504

17,6 kg



ART. N. D07501

12,8 kg

ART. N. D07502

14,2 kg

Piatto doccia Carabottino, realizzato con l'accoppiamento di una vasca in acciaio inox da incasso a filo pavimento, e una pedana in legno Teak, spessore 30 mm con disegno a carabottino, registrabile tramite piedini a vite. Le misure dei barotti (i costituenti del grigliato), e quindi dei buchi, sono di 20 x 20 mm. Utilizza piletta 095 per foro $\varnothing 90$ cod. R00603 compresa.

Carabottino shower base, created with a built-in stainless steel tray located flush with the floor and a teak platform, 30 mm thick, with grating pattern, adjustable through foot screws. Dimensions of grating components and therefore of the holes are 20 x 20 mm. Uses drain 095 for hole $\varnothing 90$ code R00603 included.

Receveur de douche Caillebotis, fabriqué avec la combinaison d'une vasque en acier inox à encastrer au niveau du sol et un sol de douche en bois de teck, épaisseur 30 mm avec dessin en caillebotis, réglable à l'aide de piètement à vis. Les mesures des lattes (ce qui forme la dalle) et des trous, sont de 20 x 20 mm. Requiert une bonde 095 pour orifice $\varnothing 90$ code R00603 incluse.

Die Duschwanne Carabottino besteht aus einer Edelstahlwanne zur Unterputzmontage auf Höhe vom Fußboden und einem 30 cm dicken Podest aus Teakholz mit Grätting-Design, das über Schraubfüße regulierbar ist. Die Grätting besteht aus einem Gitter mit 20x20 mm Löchern. Verwendung der Ablaufgarnitur 095 für Loch $\varnothing 90$ Code R00603 (inbegriffen).

Descrizione/Description/Description/Beschreibung	Cod./Code	€
710 x 910*	D07503	1.477,00
750 x 750*	D07501	1.386,00
790 x 790*	D07502	1.512,00
790 x 990*	D07504	1.773,00

* (rif. profilo esterno vasca - ref. bathtub external profile - réf. profil extérieur de vasque - Bezug: Außenprofil Wanne)

NOTA BENE: La misura del carabottino è vincolata da un passo predefinito di 40 mm, quindi le misure specificate dovranno considerare tale passo.

PLEASE NOTE: Dimension of grating is constrained by a predefined pitch of 40 mm. The specified dimensions must take this pitch into account.

REMARQUE: La mesure du caillebotis est fixée par un empattement préétabli de 40 mm, donc les mesures spécifiées devront tenir compte de cet empattement.

BITTE BEACHTEN: Die Abmessungen vom Grätting werden von 40 mm Schritten vorgegeben. Die angegebenen Abmessungen müssen dies berücksichtigen.

Figure tridimensionali disponibili ed esportabili sul sito www.inle.it

Three-dimensional pictures available and exportable on the website www.inle.it

Figures tridimensionnelles disponibles et téléchargeables sur le site www.inle.it

Die dreidimensionalen Zeichnungen sind auf der Website www.inle.it verfügbar und können heruntergeladen werden

I sopracitati modelli possono essere realizzati anche "su misura" con dimensioni parametrabili. In lunghezza minimo 300 massimo 1400 mm ed in larghezza minimo 300 massimo 2400 mm. Tempi di consegna a 30 giorni lavorativi dalla conferma del preventivo.

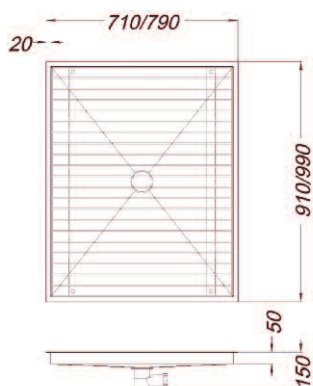
The above-mentioned models can be custom-made with dimensional parameters. Length minimum 300 maximum 1,400 mm and width minimum 300 and maximum 2,400 mm. Delivery 30 business days from confirmation of quotation.

Ces modèles peuvent être fabriqués « sur mesure » avec des dimensions paramétrables. En longueur minimum 300 maximum 1 400 mm et en largeur minimum 300 et maximum 2 400 mm. Délais de livraison de 30 jours ouvrables à partir de la confirmation du devis.

Die oben genannten Modelle können auch "nach Maß" mit variablen Abmessungen hergestellt werden: Länge von min. 300 bis max. 1.400 mm, Breite von min. 300 bis max. 2.400 mm. Lieferzeit 30 Werktage ab Bestätigung des Kostenvoranschlags.

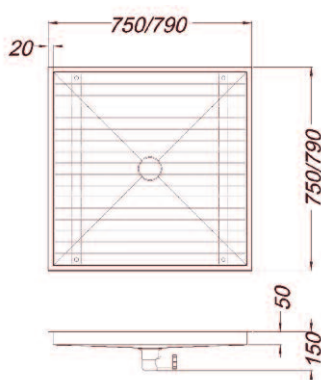
Lineare

piatto doccia/shower base
receveur de douche/Duschwanne



ART. N. D01503
13,5 kg

ART. N. D01504
16,2 kg



ART. N. D01501
11,9 kg

ART. N. D01502
13,2 kg

Piatto doccia Lineare, realizzato con l'accoppiamento di una vasca in acciaio inox da incasso a filo pavimento, e una pedana in legno Teak, spessore 20 mm con disegno lineare e doghe smussate, registrabile tramite piedini a vite. Utilizza piletta 095 per foro D90 cod. R00603 compresa.

Lineare shower base, created with a built-in stainless steel tray located flush with the floor and a teak platform, 20 mm thick, with linear pattern and rounded off staves, adjustable through foot screws. Uses drain 095 for hole D90 code R00603 included.

Receveur de douche Linéaire, fabriqué avec une vasque en acier inox à encastrer au niveau du sol et un sol de douche en bois de teck, épaisseur 20 mm avec dessin linéaire et lattes chanfreinées, réglable à l'aide de piètement à vis. Requiert une bonde 095 pour orifice D90 code R00603 incluse.

Die Duschwanne Lineare besteht aus einer Edelstahlwanne zur Unterputzmontage auf Höhe vom Fußboden und einem 20 mm dicken Podest aus Teakholz mit linearem Design und abgerundeten Dauben, das über Schraubfüße regulierbar ist. Verwendung der Ablaufgarnitur 095 für Loch ø90 Code R00603 (inbegriffen).

Descrizione/Description/Description/Beschreibung	Cod./Code	€
710 x 910*	D01503	1.324,00
750 x 750*	D01501	1.214,00
790 x 790*	D01502	1.311,00
790 x 990*	D01504	1.423,00

* (rif. profilo esterno vasca - ref. bathtub external profile - réf. profil extérieur de vasque - Bezug: Außenprofil Wanne)

Figure tridimensionali disponibili ed esportabili sul sito www.inle.it

Three-dimensional pictures available and exportable on the website www.inle.it

Figures tridimensionnelles disponibles et téléchargeables sur le site www.inle.it

Die dreidimensionalen Zeichnungen sind auf der Website www.inle.it verfügbar und können heruntergeladen werden

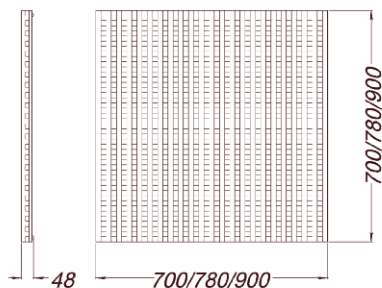
I sopracitati modelli possono essere realizzati anche "su misura" con dimensioni parametrabili. In lunghezza minimo 300 massimo 1400 mm ed in larghezza minimo 300 massimo 2400 mm. Tempi di consegna a 30 giorni lavorativi dalla conferma del preventivo.

The above-mentioned models can be custom-made with dimensional parameters. Length minimum 300 maximum 1,400 mm and width minimum 300 and maximum 2,400 mm. Delivery 30 business days from confirmation of quotation.

Ces modèles peuvent être fabriqués « sur mesure » avec des dimensions paramétrables. En longueur minimum 300 maximum 1 400 mm et en largeur minimum 300 et maximum 2 400 mm. Délais de livraison de 30 jours ouvrables à partir de la confirmation du devis.

Die oben genannten Modelle können auch "nach Maß" mit variablen Abmessungen hergestellt werden: Länge von min. 300 bis max. 1.400 mm, Breite von min. 300 bis max. 2.400 mm. Lieferzeit 30 Werktage ab Bestätigung des Kostenvoranschlags.

Carabottino pedana/platform/sol de douche/Podest



ART. N. P07501 | ART. N. P07502 | ART. N. P07503

 7,3 kg

 9,0 kg

 11,9 kg

Pedana, realizzata in legno di Teak, spessore 30 mm con disegno a carabottino, registrabile tramite piedini a vite e/o su listello spessore.

Le misure dei barotti (i costituenti del grigliato), e quindi dei buchi, sono di 20 x 20 mm.

Platform in Teak wood, 30 mm thick with grating pattern, adjustable through foot screws and/or on laths.

Dimensions of grating components and therefore of the holes are 20 x 20 mm.

Sol de douche fabriqué en teck, épaisseur de 30 mm avec dessin en caillebotis, réglable par piétement à vis et/ou plot.

Les mesures des lattes (ce qui forme la dalle) et des trous, sont de 20 x 20 mm.

Podest aus Teakholz, 30 cm dick, mit Grätting-Design, regulierbar über Schraubfüße u/o Unterlegleisten.

Die Grätting besteht aus einem Gitter mit 20x20 mm Löchern.

Descrizione/Description/Description/Beschreibung	Cod./Code	€
700 x 700	P07501	793,00
780 x 780	P07502	935,00
900 x 900	P07503	1.078,00

NOTA BENE: La misura del carabottino è vincolata da un passo predefinito di 40 mm, quindi le misure specificate dovranno considerare tale passo.

PLEASE NOTE: Dimension of grating is constrained by a predefined pitch of 40 mm. The specified dimensions must take this pitch into account.

REMARQUE: La mesure du caillebotis est fixée par un empattement préétabli de 40 mm, donc les mesures spécifiées devront tenir compte de cet empattement.

BITTE BEACHTEN: Die Abmessungen vom Grätting werden von 40 mm Schritten vorgegeben. Die angegebenen Abmessungen müssen dies berücksichtigen.

Figure tridimensionali disponibili ed esportabili sul sito www.inle.it

Three-dimensional pictures available and exportable on the website www.inle.it

Figures tridimensionnelles disponibles et téléchargeables sur le site www.inle.it

Die dreidimensionalen Zeichnungen sind auf der Website www.inle.it verfügbar und können heruntergeladen werden

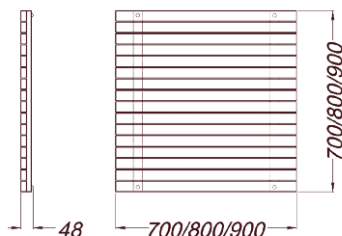
I sopracitati modelli possono essere realizzati anche "su misura" con dimensioni parametrabili. In lunghezza minimo 300 massimo 1380 mm ed in larghezza minimo 300 massimo 2300 mm. Tempi di consegna a 30 giorni lavorativi dalla conferma del preventivo.

The above-mentioned models can be **custom-made** with dimensional parameters. Length minimum 300 maximum 1,380 mm and width minimum 300 and maximum 2,300 mm. Delivery 30 business days from confirmation of quotation.

Ces modèles peuvent être fabriqués « **sur mesure** » avec des dimensions paramétrables. En longueur minimum 300 maximum 1 380 mm et en largeur minimum 300 et maximum 2 300 mm. Délais de livraison de 30 jours ouvrables à partir de la confirmation du devis.

Die oben genannten Modelle können auch "**nach Maß**" mit variablen Abmessungen hergestellt werden: Länge von min. 300 bis max. 1.380 mm, Breite von min. 300 bis max. 2.300 mm. Lieferzeit 30 Werktage ab Bestätigung des Kostenvoranschlags.

Lineare pedana/platform/sol de douche/Podest



Pedana, realizzata in legno di Teak, spessore 20 mm con disegno lineare, registrabile tramite piedini a vite e/o su listello spessore.

Platform in Teak wood, 20 mm thick with linear pattern, adjustable through foot screws and/or on laths.

Sol de douche fabriqué en teck, épaisseur de 20 mm avec dessin linéaire, réglable par piétement à vis et/ou plot.

Podest aus Teakholz, 20 cm dick, mit linearem Design, regulierbar über Schraubfüße u/o Unterlegleisten.

ART. N. P01501 | ART. N. P01502 | ART. N. P01503



6,8 kg



8,7 kg



10,7 kg

Descrizione/Description/Description/Beschreibung	Cod./Code	€
700 x 700	P01501	620,00
800 x 800	P01502	750,00
900 x 900	P01503	900,00

Figure tridimensionali disponibili ed esportabili sul sito www.inle.it

Three-dimensional pictures available and exportable on the website www.inle.it

Figures tridimensionnelles disponibles et téléchargeables sur le site www.inle.it

Die dreidimensionalen Zeichnungen sind auf der Website www.inle.it verfügbar und können heruntergeladen werden

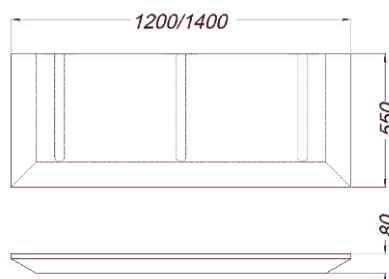
I sopracitati modelli possono essere realizzati anche "su misura" con dimensioni parametrabili. In lunghezza minimo 300 massimo 1380 mm ed in larghezza minimo 300 massimo 2300 mm. Tempi di consegna a 30 giorni lavorativi dalla conferma del preventivo.

The above-mentioned models can be **custom-made** with dimensional parameters. Length minimum 300 maximum 1,380 mm and width minimum 300 and maximum 2,300 mm. Delivery 30 business days from confirmation of quotation.

Ces modèles peuvent être fabriqués « **sur mesure** » avec des dimensions paramétrables. En longueur minimum 300 maximum 1 380 mm et en largeur minimum 300 et maximum 2 300 mm. Délais de livraison de 30 jours ouvrables à partir de la confirmation du devis.

Die oben genannten Modelle können auch "**nach Maß**" mit variablen Abmessungen hergestellt werden: Länge von min. 300 bis max. 1.380 mm, Breite von min. 300 bis max. 2.300 mm. Lieferzeit 30 Werktage ab Bestätigung des Kostenvoranschlags.

Kyum piano d'appoggio/counter/plan d'appui/Ablage



ART. N. T01504 | ART. N. T01505
 28 kg |  33 kg

Piano d'appoggio realizzato in massello di teak. Basamento naturalmente coordinato per l'appoggio di lavabi in teak, ideale per disegnare pratiche e preziose superfici di arredo.

Counter made in solid teak. Base naturally coordinated for mounting teak washbasins, ideal for designing practical and refined decorative surfaces.

Plan d'appui en teck massif. Socle naturellement coordonné pour l'appui de lavabos en teck, idéal pour dessiner des surfaces d'ameublement pratiques et précieuses.

Auflagefläche aus Teakholz massiv. Natürlich koordinierter Sockel für die Auflage von Waschtischen aus Teakholz, ideal für den Entwurf praktischer und wertvoller Einrichtungsflächen.

Staffe comprese nel prezzo.

Brackets included in price.

Etriers compris dans le prix.

Halterungen im Preis mit inbegriffen.

Descrizione/Description/Description/Beschreibung	Cod./Code	€
80 x 550 x 1200	T01504	2.280,00
80 x 550 x 1400	T01505	2.490,00

FORI PER RUBINETTERIA E IDRAULICA A RICHIESTA / DISEGNO Cad./Each/Pièce/Pro Stück 30,00
 HOLES FOR TAPS, FITTINGS AND PLUMBING ON REQUEST / DESIGN
 ORIFICES POUR ROBINETTERIE et PLOMBERIE SUR COMMANDE / PLAN
 LÖCHER FÜR ARMATUREN UND LEITUNGEN AUF ANFRAGE/NACH ENTWURF

Figure tridimensionali disponibili ed esportabili sul sito www.inle.it

Three-dimensional pictures available and exportable on the website www.inle.it

Figures tridimensionnelles disponibles et téléchargeables sur le site www.inle.it

Die dreidimensionalen Zeichnungen sind auf der Website www.inle.it verfügbar und können heruntergeladen werden

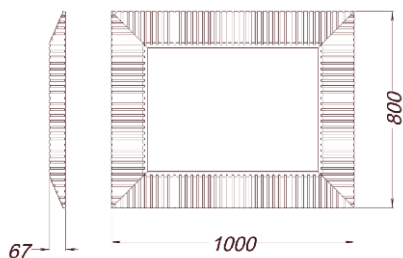
I sopracitati modelli possono essere realizzati anche "su misura" o "su progetto" specifico fornito dal cliente, con tempi di consegna a 30 giorni lavorativi dalla conferma del preventivo.

The above-mentioned models can be custom-made or by design provided by the client, with delivery 30 business days from confirmation of quotation.

Ces modèles peuvent être fabriqués «sur mesure» ou «sur plan» spécifique fourni par le client, avec les délais de livraison de 30 jours ouvrables à dater de la confirmation du devis.

Die oben genannten Modelle können auch "nach Maß" oder "nach Entwurf" gefertigt werden, der vom Kunden geliefert wird. Lieferzeit 30 Werktage ab Bestätigung des Kostenvorschlags.

Accessori e complementi/Accessories and complementary items Accessoires et décoration/Zubehör und Badausstattung



ART. N. C01001

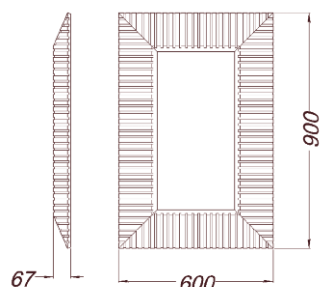
 11,6 kg

Specchio scultura a doppia molatura con cornice artigianale, realizzata con base wengè e motivi a rilievo in Teak per un originale effetto di contrasti cromatici.

Double-polished sculpture mirror with hand frame, made with Wengé base and embossed Teak patterns for an original colour contrast effect.

Miroir décoratif mural double meulage avec cadre artisanal, fabriqué avec une base wengé et des motifs en relief en teak pour un effet de contrastes chromatiques original.


Doppelt abgeschleifter Kunstspiegel mit handwerklichem Rahmen, mit Basis gebeizt und Reliefmotiven aus Teakholz, originelle Farbkontraste.



ART. N. C01002

 8,3 kg

Descrizione/Description/Description/Beschreibung	Cod./Code	€
SPECCHIO SCULTURA 1000X800 SCULPTURE MIRROR 1000X800 MIROIR DÉCORATIF MURAL 1000X800 KUNSTSPIEGEL 1000X800	C01001	1.640,00
SPECCHIO SCULTURA 600X900 SCULPTURE MIRROR 600X900 MIROIR DÉCORATIF MURAL 600X900 KUNSTSPIEGEL 600X900	C01002	1.460,00
SPECCHIO SCULTURA 800X1900 SCULPTURE MIRROR 800X1900 MIROIR DÉCORATIF MURAL 800X1900 KUNSTSPIEGEL 800X1900	C01003	2.310,00



ART. N. C01003

 20,9 kg

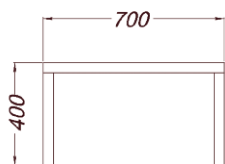
Figure tridimensionali disponibili ed esportabili sul sito www.inle.it

Three-dimensional pictures available and exportable on the website www.inle.it

Figures tridimensionnelles disponibles et téléchargeables sur le site www.inle.it

Die dreidimensionalen Zeichnungen sind auf der Website www.inle.it verfügbar und können heruntergeladen werden

Accessori e complementi/Accessories and complementary items Accessoires et décoration/Zubehör und Badausstattung



ART. N. C01504

 15 kg

Panca rettangolare in Teak, risponde ad ogni esigenza d'uso e si colloca in perfetta sintonia con tutti gli articoli della linea INLE.

Disponibile in massello (mod. NATSET, spessore a 40 mm), o a doghe (mod. LINEARE, spessore 25mm).

Rectangular bench in Teak, serves different purposes and matches perfectly with all items of INLE line.

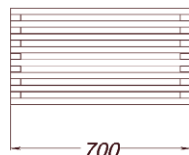
Available in solid wood (NATSET MODEL, 40 mm thick), or with staves (LINEARE MODEL, 25 mm thick).

Banc rectangulaire en teck, répond à toutes les exigences d'usage et s'installe en toute harmonie avec tous les articles de la ligne INLE.

Disponibile en bois massif (mod. NATSET, épaisseur de 40 mm), ou à lattes (mod. LINEAIRE, épaisseur 25 mm).

Diese rechteckige Bank aus Teakholz passt in jedes Badezimmer und ist perfekt auf die Artikel der Linie INLE abgestimmt.

Erhältlich in Kernholz (Mod. NATSET, Dicke 40 mm), oder mit Daubenstruktur (Mod. LINEARE, Dicke 25 mm).



ART. N. C91506

 8 kg

Descrizione/Description/Description/Beschreibung	Cod./Code	€
PANCA IN TEAK MOD. NATSET 700 L X 400 H X 400 P BENCH IN TEAK NATSET MODEL 700 L X 400 H X 400 D BANC EN TECK MOD. NATSET 700 L X 400 H X 400 P BANK AUS TEAKHOLZ MOD. NATSET 700 L X 400 H X 400 T	C01504	1.200,00
PANCA IN TEAK MOD. LINEARE 700 L X 400 H X 375 P BENCH IN TEAK LINEARE MODEL 700 L X 400 H X 375 D BANC EN TECK MOD. LINEAIRE 700 L X 400 H X 375 P BANK AUS TEAKHOLZ MOD. LINEARE 700 L X 400 H X 375 T	C91506	1.340,00

Figure tridimensionali disponibili ed esportabili sul sito www.inle.it

Three-dimensional pictures available and exportable on the website www.inle.it

Figures tridimensionnelles disponibles et téléchargeables sur le site www.inle.it

Die dreidimensionalen Zeichnungen sind auf der Website www.inle.it verfügbar und können heruntergeladen werden

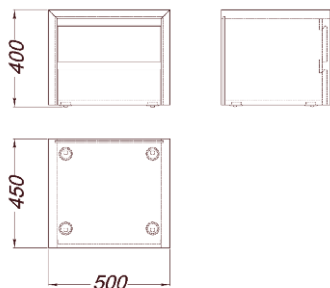
I sopracitati modelli (C01504 - C91506) possono essere realizzati anche "su misura".

The above-mentioned models (C01504 - C91506) can also be custom-made.

Ces modèles (C01504 - C91506) peuvent être fabriqués "sur mesure".

Die oben genannten Modelle (C01504 - C91506) können auch "nach Maß" gefertigt werden.

Accessori e complementi/Accessories and complementary items Accessoires et décoration/Zubehör und Badausstattung



ART. N. C01503

 20 kg

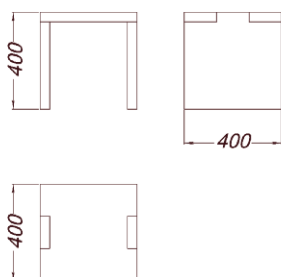
Cassettiera in Teak, due cassetti, versatile ed utilizzabile come complemento d'arredo in qualsiasi ambiente. Dotata di pratiche ruote a scomparsa.

Chest of drawers in Teak, two drawers, versatile, suitable as a complementary item to any environment. Equipped with convenient hidden wheels.

Commode en teck, deux tiroirs, polyvalente et utilisable comme élément d'ameublement dans n'importe quelle pièce. Muni de roues escamotables pratiques à l'emploi.

Der vielseitig verwendbare Schubladenschrank aus Teakholz mit zwei Schubladen passt in jede Badezimmereinrichtung. Verfügt über praktische, versenkbare Räder.

Descrizione/Description/Description/Beschreibung	Cod./Code	€
CASSETTIERA IN TEAK MOD. NATSET 400 H X 500 L X 450 P CHEST OF DRAWERS IN TEAK NATSET MODEL 400 H x 500 L 450 D COMMODE EN TECK MOD. NATSET 400 H X 500 L X 450 P SCHUBLADENSCHRANK AUS TEAKHOLZ MOD. NATSET 400 H X 500 L X 450 T	C01503	1.190,00



ART. N. C01505

 11 kg

Costruito in Teak massello, spessore 40 mm, è un complemento versatile che consente diversi usi e sfruttabile in qualsiasi ambiente.

Built in solid Teak, 40 mm thick, a versatile item for different uses and suitable for any environment.

Fabriqu  en teck massif,  paisseur 40 mm, est un accessoire polyvalent   plusieurs usages, utilisable dans n'importe quel int rieur.

Die Bank aus 40 mm dickem Teakkernholz ist ausgesprochen vielseitig und f gt sich harmonisch in jedes Badezimmer ein.

Descrizione/Description/Description/Beschreibung	Cod./Code	€
SGABELLO IN TEAK MOD. NATSET 400 L X 400 H X 400 P STOOL IN TEAK NATSET MODEL 400 L x 400 H 400 D TABOURET EN TECK MOD. NATSET 400 L X 400 H X 400 P HOCKER AUS TEAKHOLZ MOD. NATSET 400 L X 400 H X 400 T	C01505	1.070,00

Figure tridimensionali disponibili ed esportabili sul sito www.inle.it

Three-dimensional pictures available and exportable on the website www.inle.it

Figures tridimensionnelles disponibles et t l chargeables sur le site www.inle.it

Die dreidimensionalen Zeichnungen sind auf der Website www.inle.it verf gbar und k nnen heruntergeladen werden

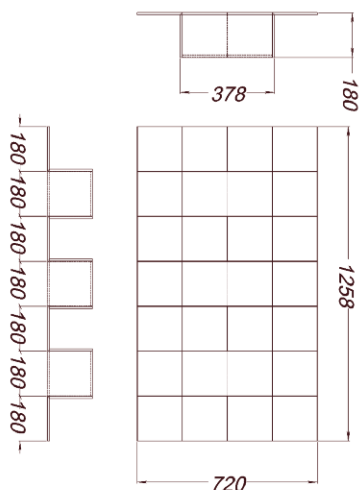
Il sopracitato modello (C01505) pu  essere realizzato anche "su misura".

The above-mentioned model (C01505) can also be custom-made.

Ce mod le (C01505) peut  tre fabriqu  "sur mesure".

Das oben genannte Modell (C01505) kann auch "nach Ma " gefertigt werden

Accessori e complementi/Accessories and complementary items Accessoires et décoration/Zubehör und Badausstattung



ART. N. C01506

 9 kg

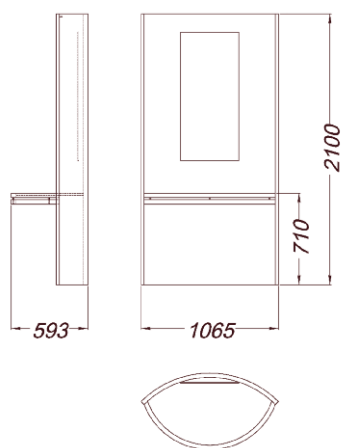
Modello multipiano con possibile illuminazione tramite faretti ad incasso, struttura lamellare, frontale in Teak.

Multi-level model with possibility of lighting through built-in spotlights, lamellar structure, Teak front.

Modèle à étages avec éclairage par spots encastrés, structure lamellaire, façade en teck.

Modell mit mehreren Ablagen, Beleuchtung über eingebaute Strahler möglich, Lammellenstruktur, Front aus Teakholz.

Descrizione/Description/Description/Beschreibung	Cod./Code	€
NICCHIA IN TEAK MOD. NATSET	C01506	2.850,00
NICHE IN TEAK NATSET MODEL		
NICHE EN TECK MOD. NATSET		
WANDELEMENT AUS TEAKHOLZ MOD. NATSET		



ART. N. C01507

 57 kg

Mobile curvato ad arco, ideale per personalizzare l'angolo lavabo con effetto scenografico importante. È dotato di piano di appoggio per lavabo e di specchio. Rifinito anche posteriormente, può essere utilizzato come quinta di separazione in ambienti aperti. Struttura lamellare, superficie in Teak.

Curved furniture, ideal for personalizing the corner washbasin with an elegant display. Provided with surface for mounting a washbasin and mirror. With the rear finish, it can also be used as a separation in open environments. Lamellar structure, Teak surface.

Meuble incurvé en arc, idéal pour personnaliser le coin lavabo à effet décoratif indiscutable. Il est muni de plan d'appui pour lavabo et miroir. Finissage ultérieur, peut servir de séparation en milieux ouverts. Structure lamellaire, surface en teck.

Gebogenes Möbelstück, ideal für die In-Szene-Setzung der Waschtischecke. Verfügt über eine Auflagefläche für Waschschale und einen Spiegel. Durch die rückseitige Fertigverarbeitung kann es auch als Trennelement in offenem Ambiente verwendet werden. Lamellenstruktur, Oberfläche aus Teakholz.

Descrizione/Description/Description/Beschreibung	Cod./Code	€
MOBILE ARCO MOD. YIN	C01507	3.840,00
YIN MODEL ARCO FURNITURE		
MEUBLE ARC MOD. YIN		
GEBOGENES MÖBELSTÜCK MOD. YIN		


Figure tridimensionali disponibili ed esportabili sul sito www.inle.it

Three-dimensional pictures available and exportable on the website www.inle.it

Figures tridimensionnelles disponibles et téléchargeables sur le site www.inle.it

Die dreidimensionalen Zeichnungen sind auf der Website www.inle.it verfügbar und können heruntergeladen werden

Accessori e complementi/Accessories and complementary items Accessoires et décoration/Zubehör und Badausstattung



ART. N. C91501

 23 kg


Modello realizzato in massello di Teak con seduta e schienale ergonomici, si colloca nella fascia alta per eleganza e comfort. Corredato di cuscino in pelle a finiture di pregio.

Model created in solid Teak with ergonomic seat and backrest; a high-level product for its elegance and comfort. Complemented with leather cushion with valuable finishes.

Modèle fabriqué en bois massif en teck avec assise et dossier ergonomiques, elle se situe dans le haut de gamme par son élégance et son confort. Munie de coussin en cuir à finitions raffinées.

Dieses Modell aus Teakkernholz mit ergonomischer Sitzfläche und Rückenlehne zeichnet sich durch seine Eleganz und den hohen Komfort aus. Ausgestattet mit Lederkissen mit hochwertiger Fertigung.

Descrizione/Description/Description/Beschreibung	Cod./Code	€
SEDIA SDRAIO MOD. WELLNESS A DOGHE LINEARE IN TEAK DECKCHAIR WELLNESS MODEL WITH TEAK LINEAR STAVES CHAISE LONGUE MOD. WELLNESS A LATTES LINEAIRES EN TECK LIEGESTUHL MOD. WELLNESS MIT LATTEN AUS TEAKHOLZ	C91501	4.050,00



ART. N. C91502

 38 kg

Realizzato a doghe orizzontali piane equidistanti che conferiscono all'insieme un design moderno e particolare, garantendo un effetto di separazione "discreto".

Made with equidistant, flat, horizontal staves that give the product a modern and particular design, guaranteeing a good separation effect.

Fabriqué en lattes horizontales plates équidistantes, qui confèrent à l'ensemble un design moderne et original, tout en garantissant un effet de séparation « discret ».

Dieser Paravent aus horizontalen flachen Leisten, die im gleichen Abstand verarbeitet sind und ein modernes und originelles Design schaffen, garantiert für eine "diskrete" Raumteilung.

Descrizione/Description/Description/Beschreibung	Cod./Code	€
PARAVENTO IN TEAK MOD. WIND DIVIDING SCREEN IN TEAK WIND MODEL PARAVENT EN TECK MOD. WIND PARAVENT AUS TEAKHOLZ MOD. WIND	C91502	4.900,00

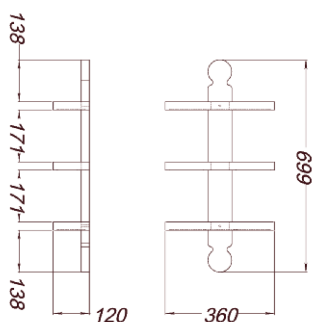
Figure tridimensionali disponibili ed esportabili sul sito www.inle.it

Three-dimensional pictures available and exportable on the website www.inle.it

Figures tridimensionnelles disponibles et téléchargeables sur le site www.inle.it

Die dreidimensionalen Zeichnungen sind auf der Website www.inle.it verfügbar und können heruntergeladen werden

Accessori e complementi/Accessories and complementary items Accessoires et décoration/Zubehör und Badausstattung



ART. N. C01501

 2,88 kg

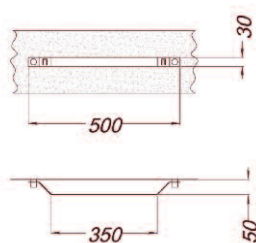
Accessorio in Teak con ripiani porta oggetti.

Accessory in Teak with shelves.

Accessoire en teck avec étagère porte-objets.

Accessoire aus Teakholz mit Ablagen.

Descrizione/Description/Description/Beschreibung	Cod./Code	€
PORTA OGGETTI MOD. PAGODA SHELF PAGODA MODEL PORTE OBJETS MOD. PAGODE ABLAGE MOD. PAGODA	C01501	290,00

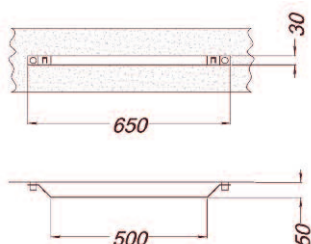


ART. N. R08812 ART. N. R08913

 0,37 kg

Descrizione/Description/Description/Beschreibung	Cod./Code	€
PORTA SALVIETTE MGS T45, L350, LUCIDO MGS T45 TOWEL HANGER, L350, GLOSSY PORTE-SERVIETTE MGS T45, L350, BRILLANT HANDTUCHHALTER MGS T45, L350, GLÄNZEND	R08812	260,00

PORTA SALVIETTE MGS T45, L350, SATINATO MGS T45 TOWEL HANGER, L350, BRUSHED PORTE-SERVIETTE MGS T45, L350, SATINE HANDTUCHHALTER MGS T45, L350, MATT	R08913	220,00
---	--------	--------



ART. N. R08814 ART. N. R08915

 0,44 kg

PORTA TELO BAGNO MGS T45, L500, LUCIDO MGS T45 BATH TOWEL HANGER, L500, GLOSSY PORTE-SERVIETTE DE BAIN MGS T45, L500, BRILLANT BADETUCHHALTER MGS T45, L500, GLÄNZEND	R08814	280,00
--	--------	--------

PORTA TELO BAGNO MGS T45, L500, SATINATO MGS T45 BATH TOWEL HANGER, L500, BRUSHED PORTE-SERVIETTE DE BAIN MGS T45, L500, SATINE BADETUCHHALTER MGS T45, L500, MATT	R08915	250,00
---	--------	--------

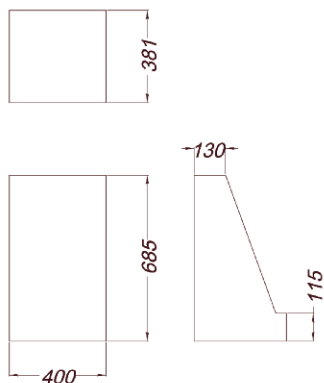
Figure tridimensionali disponibili ed esportabili sul sito www.inle.it

Three-dimensional pictures available and exportable on the website www.inle.it

Figures tridimensionnelles disponibles et téléchargeables sur le site www.inle.it

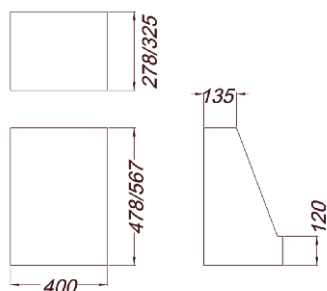
Die dreidimensionalen Zeichnungen sind auf der Website www.inle.it verfügbar und können heruntergeladen werden

Accessori e complementi/Accessories and complementary items Accessoires et décoration/Zubehör und Badausstattung



ART. N. C02503

 5 kg

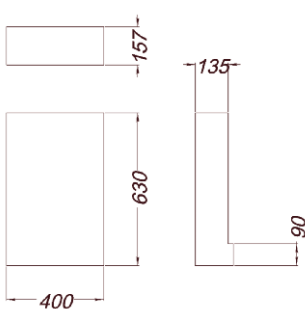


ART. N. C02502

 5 kg

ART. N. C02501

 5 kg



ART. N. C02504

 5 kg

Mobile sagomato finitura Teak Burma predisposto per l'accoppiamento a vasche INLE con troppo pieno, a struttura ispezionabile per verifica ed installazione elementi idraulici, rubinetteria ed elementi di scarico. Fornito con foro per rubinetteria a richiesta / disegno.

Shaped piece of furniture with Burmese Teak finishes to be matched with INLE bathtubs with overflow, examinable structure for checking and installation of plumbing, taps, fittings and drains. Provided with hole for taps and fittings on request / design.

Meuble façonné finition Teck Burma prévu pour s'adapter aux baignoires INLE à trop plein, avec trappe de visite pour vérification et installation d'éléments de plomberie, robinetterie et éléments d'évacuation. Fourni avec orifice pour la robinetterie sur commande / plan.

Badmöbel mit Oberfläche in Burma Teakholz, geeignet für die Wannen von INLE mit Überlauf, mit einsehbarer Struktur zur Kontrolle und Installation von Wasserleitungen, Armaturen und Abflüssen. Erhältlich mit Loch für Armaturen auf Anfragelnach Entwurf.

Descrizione/Description/Description/Beschreibung	Cod./Code	€
CORREDO PER IDRAULICA MYANMAR 160 MYANMAR 160 PLUMBING KIT JEU DE PLOMBERIE MYANMAR 160 ZUBEHÖR FÜR WASSERANSCHLUSS MYANMAR 160	C02503	515,00
(gruppo scarico cod. R00612 - drainage unit code R00612 - groupe d'évacuation code R00612 - Abflussgruppe Code R00612)		
CORREDO PER IDRAULICA PAGAN O RANGUN 177 e 207 PAGAN OR RANGUN 177 e 207 PLUMBING KIT JEU DE PLOMBERIE PAGAN OU RANGUN 177 et 207 ZUBEHÖR FÜR WASSERANSCHLUSS PAGAN ODER RANGUN 177 und 207	C02502 / C02501	515,00
(gruppo scarico cod. R00612 - drainage unit code R00612 - groupe d'évacuation code R00612 - Abflussgruppe Code R00612)		
CORREDO PER IDRAULICA NATSET NATSET PLUMBING KIT JEU DE PLOMBERIE NATSET ZUBEHÖR FÜR WASSERANSCHLUSS NATSET	C02504	515,00
(gruppo scarico cod. R00612 - drainage unit code R00612 - groupe d'évacuation code R00612 - Abflussgruppe Code R00612)		

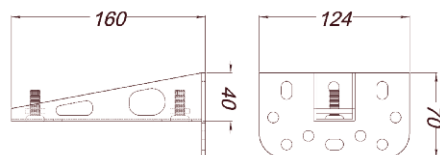
Figure tridimensionali disponibili ed esportabili sul sito www.inle.it

Three-dimensional pictures available and exportable on the website www.inle.it

Figures tridimensionnelles disponibles et téléchargeables sur le site www.inle.it

Die dreidimensionalen Zeichnungen sind auf der Website www.inle.it verfügbar und können heruntergeladen werden

Accessori e complementi/Accessories and complementary items Accessoires et décoration/Zubehör und Badausstattung



ART. N. C00701

 0,80 kg

Staffe a muro in acciaio inox con sistema di livellamento a vite, utili per supporto lavabi sospesi e piani d'appoggio.

Stainless steel wall brackets with screw levelling system for suspended washbasin support and counters.

Etriers muraux en acier inox à système de nivellement à vis, utiles pour le support de lavabos suspendus et des plans d'appui.

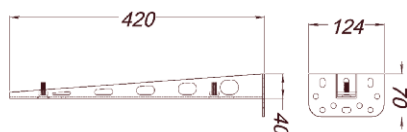
Wandhalterungen aus Edelstahl mit Regulierungs-schraube zur Befestigung von frei hängenden Waschbecken und Ablagen.

Per lavabi sospesi sagomati mod. Burma e piani di appoggio.

For shaped, suspended Burma model washbasins and counters.

Pour lavabos suspendus façonnés mod. Burma et plans d'appui.

Für profilierte freihängende Waschschaalen Mod. Burma und Auflageflächen.



ART. N. C00702

 1,40 kg

Descrizione/Description/Description/Beschreibung	Cod./Code	€
STAFFE A MURO IN ACCIAIO INOX PER SUPPORTO LAVABI E TOP L160 STAINLESS STEEL WALL BRACKETS FOR WASHBASIN AND TOP SUPPORT L160 ETRIERS MURAUX EN ACIER INOX POUR SUPPORT DE LAVABOS ET PLANS L160 WANDHALTERUNGEN AUS EDELSTAHL ZUR BEFESTIGUNG VON WASHBECKEN UND ABLAGEN L160	C00701	coppia/pair paire/Pair 165,00

STAFFE A MURO IN ACCIAIO INOX PER SUPPORTO LAVABI E TOP L 420 STAINLESS STEEL WALL BRACKETS FOR WASHBASIN AND TOP SUPPORT L420 ETRIERS MURAUX EN ACIER INOX POUR SUPPORT DE LAVABOS ET PLANS L420 WANDHALTERUNGEN AUS EDELSTAHL ZUR BEFESTIGUNG VON WASHBECKEN UND ABLAGEN L420	C00702	coppia/pair paire/Pair 205,00
--	--------	-------------------------------------

Per lavabi sospesi sagomati mod. Mandalay e piani di appoggio.

For shaped, suspended Mandalay model washbasins and counters.

Pour lavabos suspendus façonnés mod. Mandalay et plans d'appui.

Für profilierte freihängende Waschschaalen Mod. Mandalay und Auflageflächen.

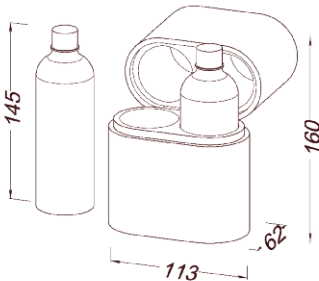
Figure tridimensionali disponibili ed esportabili sul sito www.inle.it

Three-dimensional pictures available and exportable on the website www.inle.it

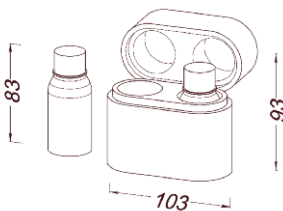
Figures tridimensionnelles disponibles et téléchargeables sur le site www.inle.it

Die dreidimensionalen Zeichnungen sind auf der Website www.inle.it verfügbar und können heruntergeladen werden

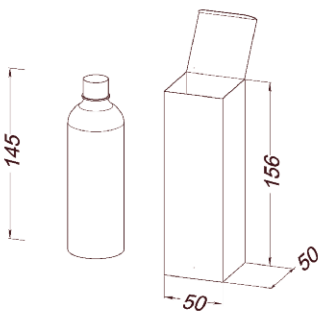
Accessori e complementi/Accessories and complementary items Accessoires et décoration/Zubehör und Badausstattung



ART. N. K00701



ART. N. K00702



ART. N. K00703 / ART. N. K00704

Prodotti studiati per assicurare il migliore mantenimento nel tempo delle caratteristiche naturali del legno Teak con cui sono realizzati gli articoli INLE.

Olio Nutriente Composizione: resina a base di olio di lino, olio di ricino, olio di girasole ed estere glicerico di colofonia, sostanze minerali, olio di arancio, lecitina, silice, creta, essiccanti a base di Ca/Co/Zr (senza piombo).

Sapone Vegetale Concentrato Composizione: acqua, sapone potassico all'olio di lino, sapone ammonico alla cera d'api, solforicinato ammonico, alcool, olio di agrumi, olio di eucalipto (Eucalyptus), borato.

Il Natural Care Kit è compreso nel prezzo della prima fornitura del prodotto INLE.

In caso di richiesta successiva è possibile ordinare separatamente la confezione singola 150 ml. di Olio Nutriente o di Sapone Vegetale Concentrato.

Products studied to ensure the best possible long-lasting maintenance of the natural characteristics of the Teak wood used to make INLE items.

NOURISHING OIL Composition: resin containing linseed oil, castor oil, sunflower oil, and glycerol ester of rosin, mineral substances, orange oil, lecithin, silica, chalk, and drying materials based on Ca/Co/Zr (without lead).

VEGETAL SOAP concentrated Composition: water, potassium soap containing linseed oil, ammonia soap containing bees' wax ammonium, ammonium sulfuricin, alcohol, citrus oil, eucalyptus oil, borate.

The Natural Care Kit is included in the price of the first supply of INLE products. Single 150 ml packs of Nourishing Oil or Concentrated Vegetal Soap can be ordered on subsequent requests.

Produits étudiés pour garantir la plus grande longévité des caractéristiques naturelles du bois de Teck qui sert à fabriquer les articles INLE.

HUILE NOURRISSANTE Composition : résine à base d'huile de lin, d'huile de ricin, d'huile de tournesol et d'ester glycérique de colophane, de substances minérales, d'huile d'orange, de lécithine, de silice, d'argile, de desséchants à base de Ca/Co/Zr (sans plomb).

SAVON VEGETAL concentré Composition : eau, savon potassique à l'huile de lin, savon ammoniac à la cire d'abeille, sulfure d'ammonium, alcool, huile d'agrumes, huile d'eucalyptus, borate.

Le Natural Care Kit est compris dans le prix de la première livraison du produit INLE. En cas de commande successive, on peut commander séparément l'emballage individuel 150 ml d'Huile Nourrissante ou de Savon Végétal Concentré.

Entwickelt für die bessere Bewahrung der natürlichen Eigenschaften von Teakholz, aus dem die Produkte von INLE hergestellt sind

NÄHRENDES ÖL Zusammensetzung: Harz aus Leinöl, Rizinusöl, Sonnenblumenöl und Kolophoniumglycerinester, Mineralsubstanzen, Orangenöl, Lezithin, Silizium, Ton, Trocknungsmittel mit Ca/Co/Zr (ohne Blei).

PFLANZLICHE SEIFE Konzentrat Zusammensetzung: Wasser, Kaliumseife aus Leinöl, Ammoniakseife mit Bienenwachs, Sulfuricinat mit Ammoniak versetzt, Alkohol, Zitrusfruchtöl, Eukalyptusöl, Borat.

Das Natural Care Kit ist im Preis für die Erstlieferung des Produkts INLE mit inbegriffen. Bei späteren Anfragen kann die 150ml-Einzelpackung Pflegeöl oder Konzentrierte Pflanzenseife bestellt werden.

Descrizione/Description/Description/Beschreibung	Cod./Code	€
NATURAL CARE KIT INLE 150 ml OLIO NUTRIENTE + SAPONE VEGETALE NOURISHING OIL + VEGETAL SOAP HUILE NOURRISSANTE + SAVON VEGETAL NÄHRENDES ÖL + PFLANZLICHE SEIFE	K00701	92,00
NATURAL CARE KIT INLE 50 ml OLIO NUTRIENTE + SAPONE VEGETALE NOURISHING OIL + VEGETAL SOAP HUILE NOURRISSANTE + SAVON VEGETAL NÄHRENDES ÖL + PFLANZLICHE SEIFE	K00702	76,00
RICAMBIO OLIO NUTRIENTE 150ml. REFILL NOURISHING OIL 150ml. PIECE DETACHEE HUILE NOURRISSANTE 150ml. NACHFÜLLUNG NÄHRENDES ÖL 150ml.	K00703	24,00
RICAMBIO SAPONE VEGETALE 150ml. REFILL VEGETAL SOAP 150ml. PIECE DETACHEE SAVON VEGETAL 150ml. NACHFÜLLUNG PFLANZLICHE SEIFE 150ml.	K00704	15,00

Figure tridimensionali disponibili ed esportabili sul sito www.inle.it

Three-dimensional pictures available and exportable on the website www.inle.it

Figures tridimensionnelles disponibles et téléchargeables sur le site www.inle.it

Die dreidimensionalen Zeichnungen sind auf der Website www.inle.it verfügbar und können heruntergeladen werden

Condizioni generali di vendita

Applicazione

Le sotto notate condizioni regolano tutti gli attuali e futuri rapporti commerciali salvo eventuali deroghe specificatamente concordate per iscritto. Esse non costituiscono conferimento di rappresentanza ed esclusiva, nè il diritto di utilizzare, da parte dell'acquirente, in qualunque forma marchi e/o disegni distintivi di INLE Ambiente Srl.

Ordini

Tutti gli ordini si intendono assunti a titolo di prenotazione e non impegnano la Società alla consegna anche parziale di quanto ordinato se non dopo nostra approvazione scritta (conferma d'ordine), dopo la quale diviene vincolante per il compratore. Pertanto non sono ammessi annullamenti e/o resi senza consenso della Società INLE Ambiente Srl che si riserva comunque di applicare oneri e spese che ne dovessero derivare. Viene fatto obbligo al compratore di specificare nell'ordine: tipologia di prodotto (es. vasca, lavabo, rubinetteria), il codice, accessori e finitura ricavabili dal listino al pubblico di riferimento al momento dell'acquisto ed eventuale destinatario se diverso da committente.

Spedizioni, trasporto e consegna

La merce viaggia a rischio e pericolo dei committenti e i termini di consegna sono da ritenersi indicativi e non vincolanti per INLE Ambiente Srl, che in nessun caso potrà essere chiamata a rispondere di danni direttamente o indirettamente causati per ritardata esecuzione di un ordine o per ritardata consegna di prodotti.

Salvo patto contrario la fornitura dei prodotti si intende franco stabilimento di INLE Ambiente Srl.

Eventuali anomalie, avarie o rotture visibili dovute al trasporto devono essere espressamente apposte per iscritto sulla documentazione di consegna del trasportatore al ricevimento della merce.

Eventuali reclami per difformità di quantità, tipo e qualità rispetto agli articoli ordinati dovranno essere comunicati per iscritto entro 8 (otto) giorni dalla data in cui l'acquirente abbia effettivamente ricevuto la merce e dovranno essere indicati al momento dello scarico.

Non si effettuano spedizioni per ordini con importi complessivi inferiori a 500,00 (cinquecento) Euro, se non con addebito in fattura di un importo fisso di 50,00 (cinquanta) euro più spese di trasporto.

Garanzia

I prodotti INLE Ambiente Srl e da questa commercializzati, sono studiati e fabbricati con materiali per poter durare a lungo nel tempo; pertanto gli stessi sono coperti da una garanzia di 5 anni dall'acquisto, durante i quali provvederemo a sostituire o riparare gratuitamente eventuali parti strutturali ritenute difettose per vizi di fabbricazione riconosciuti ad insindacabile giudizio dal fabbricante.

La garanzia non copre i danni causati da un utilizzo anomalo o inadeguato, da un'installazione difettosa, da normale usura, da uso negligente o errato, dall'utilizzo di prodotti per la pulizia e manutenzione inadatti.

Questa garanzia si intende aggiuntiva e non sostitutiva d'ogni altro diritto del consumatore/acquirente del prodotto.

La validità di questa garanzia sarà attivata dietro presentazione della "Prova di Acquisto" in originale.

Prezzi e pagamenti

I prezzi e le condizioni commerciali relative ai prodotti acquistati faranno riferimento al listino al pubblico in vigore al momento di ogni singola fatturazione. Essi potranno essere rivisti periodicamente da INLE Ambiente Srl in ragione di variazioni intervenute per costi materie prime, componenti, personale e spese generali.

Tutti i prezzi si intendono in EURO.

I prezzi si intendono comprensivi di imballo ed esclusi trasporto e montaggio. Inoltre il mancato o ritardato pagamento anche parziale di una sola fattura o scadenza autorizza INLE Ambiente Srl a sospendere le forniture in corso o annullare contratti in atto con facoltà di rivalsa i danni subiti.

Nell'ipotesi di ritardato pagamento saranno dovuti dal committente/acquirente gli interessi di mora nella misura del tasso ufficiale di sconto aumentato di 4 (quattro) punti che decorreranno dalla data ricevimento di 1 sollecito inviata con raccomandata A.R.

Inoltre decadranno eventuali sconti se pattuiti collegati alla puntualità di pagamento, es. sconto cassa.

Per gli effetti della legge 1523 l'acquirente/committente acquisisce la proprietà dei prodotti forniti con il completo pagamento dell'importo relativo. Pertanto la società INLE Ambiente Srl rimarrà proprietaria dei prodotti forniti sino ad integrale pagamento degli stessi.

Schede tecniche/campioni/materiali

Le caratteristiche dimensionali e altri dati rappresentati nella documentazione illustrativa dei modelli commercializzati di INLE Ambiente Srl hanno carattere di indicazioni approssimative e non sono impegnative, per cui INLE Ambiente Srl si riserva la facoltà di apportare in qualsiasi momento e senza preavviso modifiche ai prodotti che si rendessero necessarie per il miglioramento e/o l'innovazione dei singoli modelli.

I disegni forniti dall'acquirente/committente per la produzione su misura o di progetti speciali di cui INLE Ambiente Srl manterrà la titolarità della tecnologia e processi connessi a tali prodotti, non obbligano INLE Ambiente Srl alla loro restituzione, per cui la stessa non potrà in nessun modo essere ritenuta responsabile della documentazione e della loro gestione.

Si fa espresso divieto di utilizzare per conto proprio o per terzi qualsiasi disegno o documento tecnico riferito a prodotto a marchio INLE Ambiente Srl che sia inviato al compratore/acquirente a qualsiasi titolo; gli stessi rimangono di esclusiva proprietà di INLE Ambiente Srl, pertanto non potranno essere copiati/riprodotti/trasmessi o comunicati a terzi senza l'autorizzazione scritta di INLE Ambiente Srl.

Privacy

INLE Ambiente Srl comunica che i dati personali dell'acquirente/committente saranno conservati nel proprio archivio informatico/cartaceo e saranno utilizzati dalla stessa nonché da enti o società esterne ad essa collegate, solo per l'invio di materiale amministrativo, commerciale, promozionale e tecnico derivante dalla normalità del rapporto instaurato. L'acquirente/committente ha diritto di conoscere/aggiornare/cancellare/rettificare i propri dati o di opporsi all'utilizzo degli stessi se trattati in violazione a quanto previsto dalle leggi in vigore.

Per informazioni in materia di protezione dei dati personali e/o aziendali farà riferimento l'informativa art. 13 D. Legge 196/03.

Legge applicabile e foro competente

Le presenti condizioni di vendita saranno regolate secondo la legge italiana.

Per qualsiasi controversia relativa o comunque collegata al contratto, cui si applicano le presenti condizioni generali, è esclusivamente competente il foro di Belluno.

INLE Ambiente Srl ha comunque la facoltà di agire presso il foro competente della sede dell'acquirente/committente.

General conditions of sale

Application

The conditions listed below regulate all current and future sales programmes save any exemptions specifically agreed in writing.

They do not confer agency or exclusivity nor the right for use by the purchaser of the trademarks and/or designs of INLE Ambiente Srl in any form.

Orders

All orders are considered as requests and do not oblige the company to the delivery even partial of the ordered goods until after our written approval (confirmation of order), after which the order becomes binding for the buyer and so cancellations and/or returns are not accepted without the consent of the company INLE Ambiente Srl, who in any case reserve the right to impose any resulting charges and expenses.

The buyer must specify in the order: the type of product (e.g. bath, washbasin, tapware), the code, and/or accessories and finish, which can be found in the relevant public price list at the time of purchase, and the consignment address if different from the customer.

Consignment, transport, and delivery

Goods travel at the risk of the customers and terms of delivery are considered as indicative and not binding for INLE Ambiente Srl, which in no case can be held responsible for damage caused directly or indirectly due to delayed fulfilment of an order or delayed delivery of products. Unless otherwise agreed the supply of goods is taken to be ex-works at INLE Ambiente Srl.

Any visible anomalies, faults, or breakage caused by transport must be expressly recorded in writing on the delivery document of the transport company on receipt of the goods.

Any complaints for inconsistency of quantity, type, and quality in relation to the items ordered must be communicated in writing within 8 (eight) days from the date on which the buyer effectively receives the goods and must be noted when unloading.

Consignments are not made for orders of overall values under 500 euro without the invoicing of an additional fixed fee of 50 euro plus transport expenses.

Guarantee

INLE Ambiente Srl products and those marketed by the company are designed and produced with long lasting materials. They are thus guaranteed for 5 years from the date of purchase, during which time the company undertakes to replace or repair free of charge any structural parts adjudicated to be defective due to manufacturing faults acknowledged by the manufacturer at their incontestable judgement.

The guarantee does not cover damage resulting from unusual or inappropriate use, defective installation, normal wear and tear, negligent or incorrect use, or from the use of inappropriate cleaning and maintenance products.

This guarantee is considered as additional to and not in substitution of all other rights of the consumer/buyer of the product.

The validity of the guarantee will be established on presentation of the "Proof of Purchase" in original copy.

Prices and payments

The prices and conditions of sale relative to the purchased products will be those defined in the public list in force at the time of each individual invoice. These may be revised periodically by INLE Ambiente Srl on the basis of changes in the cost of raw materials, components, staff, and general expenses.

All prices are in EURO.

Prices include packaging but exclude transport and installation.

The conditions of payment are those agreed at the time of each individual order and are considered binding. Non or delayed payment entitle the company INLE Ambiente Srl to act for the recuperation of the entire credit. Furthermore, the non or delayed payment, even partial, of a single invoice or deadline entitles INLE Ambiente Srl to

suspend the supply underway or cancel contracts in force with the right to compensation for any damage incurred.

In the hypothesis of a delayed payment the customer/buyer is responsible for interest on arrears at the official interest rate increased by 4 (four) percent applicable from the date of receipt of the 1 reminder, delivered by registered post with recorded delivery. Any discounts agreed on the basis of prompt payment will also be cancelled, e.g. cash discount.

Pursuant to the provisions of Law 1523 the buyer/customer acquires ownership of the goods supplied on complete payment of the relevant amount due. Consequently, the company INLE Ambiente Srl remain the owners of the supplied products up until full payment for the same.

Technical sheets/samples/materials

The dimensional characteristics and other figures presented in the illustrative documentation for the models marketed by INLE Ambiente Srl are approximate in nature and are not binding, consequently INLE Ambiente Srl reserve the right to make modifications to products, at any time and without prior warning, required for the improvement and/or innovation of the individual models.

INLE Ambiente Srl are not obliged to return drawings supplied by the buyer/customer for made-to-measure production of special projects, of which INLE Ambiente Srl will retain the rights to ownership and technology and connected processes, and so the company cannot in any way be held responsible for the documentation and its management.

It is expressly forbidden to utilize, personally or on behalf of third parties, any technical document referring to an INLE Ambiente Srl trademarked product that was forwarded to the buyer/customer for any reason and said documentation remains the exclusive property of INLE Ambiente Srl. Such documentation must not be copied/reproduced/transmitted or communicated to third parties without written authorization from INLE Ambiente Srl.

Privacy

INLE Ambiente Srl declares that the personal details of the buyer/customer will be stored in the company's computer/paper archive and will be used by the same, as well as by connected external bodies or companies, only for the communication of administrative, commercial, promotional, and technical materials deriving from the normal development of the relationship in course.

The buyer/customer has the right to view/update/cancel/correct their personal details or to oppose the use of the same in cases of violation of the provisions of the laws in force. For information regarding the protection of personal and/or company details reference will be made to art. 13 of Legal Decree 196/03.

Applicable law and competent court

The present conditions of sale are governed by Italian law.

For any disputes regarding or connected with the contract to which the present general conditions apply, the exclusive competent court is the Court of Belluno.

INLE Ambiente Srl also reserve the right to take action in the competent court of the legal domicile of the buyer/customer.

Conditions générales de vente

Application

Les conditions ci-dessous régissent tous les rapports commerciaux actuels et futurs sauf dérogations spécifiques éventuelles convenues par écrit. Elles ne constituent pas de mandat de représentation ou d'exclusivité, ni le droit pour l'acheteur d'utiliser sous une forme quelconque, des marques et/ou plans distinctifs d'INLE Ambiente Srl.

Commandes

Toutes les commandes sont réputées acceptées à titre de réservation et n'engagent pas la société à la livraison voire partielle de ce qui est commandé, si ce n'est après notre approbation écrite (confirmation de commande). A partir de ce moment donné, elle devient contraignante pour l'acheteur. Aucune annulation et/ou retour n'est donc admis sans le consentement de la société INLE Ambiente Srl, qui se réserve le droit de facturer les frais que cela pourrait entraîner.

A la commande, l'acheteur se voit obligé de spécifier : le type de produit (ex. Baignoire, lavabo, robinetterie), son code et/ou accessoires et finition repérables sur le tarif de vente au public en vigueur au moment de l'achat, et le destinataire éventuel s'il diffère du commettant.

Expéditions, transport et livraison

La marchandise voyage aux risques et périls des commettants et les délais de livraison sont réputés indicatifs et non contraignants pour INLE Ambiente Srl qui ne pourra en aucun cas être appelée à répondre de dommages directs ou indirects causés par une exécution retardée d'une commande ou par une livraison retardée de produits.

Sauf accord contraire, la fourniture des produits a lieu franco établissement d'INLE Ambiente Srl.

Les éventuelles anomalies, pannes ou ruptures visibles suite au transport doivent être expressément consignées par écrit sur la documentation de livraison du transporteur à la réception de la marchandise. Les réclamations éventuelles pour différences de quantité, type et qualité par rapport aux articles commandés, devront être communiquées par écrit dans les 8 (huit) jours qui suivent la date de réception effective par l'acheteur et devront être indiquées au moment du déchargement. On n'effectue pas d'expédition pour des commandes de montant total inférieur à 500 euros sans facturation du montant fixe de 50 euros plus frais de transport.

Garantie

Les produits INLE Ambiente et commercialisés par la firme sont étudiés et fabriqués avec des matériaux qui garantissent leur longévité. Ils sont donc couverts par une garantie de 5 ans depuis leur achat. Durant ces cinq ans, nous remplacerons ou réparerons gratuitement les éventuelles pièces structurelles jugées défectueuses pour vices de fabrication reconnus selon l'opinion sans appel du fabricant.

La garantie ne couvre pas les dommages causés par une utilisation anormale ou inadaptée, par une installation défectueuse, par une usure normale, par un emploi négligent ou erroné, par l'emploi de produits de nettoyage et d'entretien inadaptés.

Cette garantie est réputée additionnelle et ne remplace aucun autre droit du consommateur/acheteur du produit. La garantie sera valable à partir du moment de la présentation de la « preuve d'achat » originale.

Prix et paiements

Les prix et les conditions commerciales portant sur les produits achetés feront référence au tarif de vente au public en vigueur au moment de chaque facturation. Ils pourront être revus périodiquement par INLE Ambiente Srl en raison de variations survenues aux coûts des matières premières, des pièces, du personnel et des frais généraux. Tous les prix sont indiqués en EUROS.

Les prix comprennent l'emballage mais excluent le transport et le montage. Les conditions de paiement sont réputées convenues lors de chaque fourniture et sont réputées obligatoires. Le non paiement ou le retard de paiement donneront donc le droit à la société INLE Ambiente

Srl d'agir en justice pour la récupération de l'ensemble de la créance.

En outre, le non paiement ou le retard de paiement, voire partiel d'une seule facture ou échéance, autorise INLE Ambiente Srl à suspendre les fournitures en cours ou à annuler les contrats en cours avec la faculté d'indemnisation des dommages subis.

Aux termes de la loi 1523, le commettant/acheteur sera tenu au paiement des intérêts de retard au prorata du taux officiel d'escompte majoré de 4 (quatre) points. Ils viendront à échéance à partir de la date de réception d'1 rappel envoyé par lettre recommandée A.R. En outre, les escomptes éventuellement convenus pour paiement ponctuel, ex. escompte de caisse, déchoiront.

En cas de retard de paiement, le commettant/acheteur devient propriétaire des produits fournis au paiement complet du montant correspondant. La société INLE Ambiente Srl reste donc propriétaire des produits fournis jusqu'au paiement intégral de ces derniers.

Fiches techniques/échantillons/matériaux

Les caractéristiques dimensionnelles et autres données précisées dans la documentation illustrant les modèles commercialisés par INLE Ambiente Srl sont de nature approximative et ne sont pas contraignantes. INLE Ambiente Srl se réserve donc le droit d'apporter des modifications aux produits à tout moment et sans préavis, si elle le juge nécessaire à l'amélioration et/ou l'innovation des modèles. Les plans fournis par l'acheteur/commettant pour la fabrication sur mesure ou sur projets spéciaux, dont INLE Ambiente Srl conservera la titularité de la technologie et des procédés liés à ces produits, n'obligent pas INLE Ambiente Srl à leur restitution. Cette dernière ne pourra en aucun cas être tenue responsable de la documentation et de sa gestion.

Il est expressément interdit d'utiliser pour son propre compte ou pour le compte d'autrui des plans ou documents techniques faisant référence à un produit de la marque INLE Ambiente Srl et envoyés à l'acheteur/acquéreur à n'importe quel titre, ceux-ci restant propriété exclusive de INLE Ambiente Srl. Ils ne pourront donc pas être copiés/reproduits/transmis ou communiqués à des tiers sans l'autorisation écrite d'INLE Ambiente Srl.

Confidentialité

INLE Ambiente Srl informe que les données personnelles de l'acheteur/commettant seront conservées dans ses archives informatiques/papiers et seront utilisées personnellement par la société, ainsi que par des organismes ou sociétés extérieurs qui sont associés, et ce uniquement pour l'envoi de matériel administratif, commercial, promotionnel et technique découlant de la normalité du rapport instauré.

L'acheteur/commettant a le droit de connaître/mettre à jour/effacer/rectifier ses données ou de s'opposer à leur emploi si elles sont traitées en violation des dispositions de la loi en vigueur. Pour des informations en matière de protection de données personnelles et/ou de l'entreprise, se référer à la note d'information art. 13 Décret de loi 196/03.

Loi applicable et tribunal compétent

Les présentes conditions de vente seront régies par la loi italienne.

Tout litige portant sur ou inhérent au contrat, auquel s'appliquent les présentes conditions générales, relève de la compétence exclusive du tribunal de Belluno.

De toute manière, INLE Ambiente Srl est en droit d'agir devant le tribunal compétent du siège de l'acheteur/commettant.

Allgemeine Verkaufsbedingungen

Anwendung

Die nachfolgend aufgeführten Bedingungen regeln alle derzeitigen und zukünftigen Verkaufsprogramms ausgenommen eventueller, ausdrücklich schriftlich vereinbarter Abweichungen. Sie bilden weder eine Erteilung von Vertretungsbefugnis und Ausschließlichkeitsrecht noch das Recht zur Nutzung von Marken und / oder Kennzeichen der INLE Ambiente Srl in beliebiger Form durch den Käufer.

Bestellungen

Alle Bestellungen gelten als Vornotierung angenommen und verpflichten die Gesellschaft ohne eine schriftliche Bestätigung (Auftragsbestätigung) unsererseits nicht zur teilweisen Auslieferung des Bestellten. Nach dieser Bestätigung ist die Bestellung für den Käufer verbindlich, weshalb keine Annullierungen und / oder Rückgaben ohne Zustimmung der Gesellschaft INLE Ambiente Srl zulässig sind, die sich in jedem Fall vorbehält, Aufwendungen und Kosten in Rechnung zu stellen, die daraus entstehen sollten.

Der Käufer ist verpflichtet, bei der Bestellung anzugeben: Die Art des Produktes (z.B. Wanne, Waschbecken, Ventil), den Artikelcode und / oder das Zubehör sowie die Ausführung, die der entsprechenden Preisliste zum Zeitpunkt des Kaufs entnommen werden können, der eventuelle Empfänger, wenn dieser vom Auftraggeber abweicht.

Versand, Transport und Auslieferung

Die Ware reist auf Risiko und Gefahr der Auftraggeber und die Lieferfristen sind als für die INLE Ambiente Srl unverbindliche Richtwerte zu betrachten, die keinesfalls für Schäden haftbar gemacht werden kann, die direkt oder indirekt durch die verspätete Bearbeitung einer Bestellung oder verspätete Lieferung von Produkten verursacht werden.

Vorbehaltlich anderer Vereinbarung gilt die Lieferung der Produkte frei Werk der INLE Ambiente Srl.

Eventuelle sichtbare Abweichungen, Defekte oder Beschädigungen auf Grund des Transports müssen ausdrücklich und schriftlich auf der Lieferdokumentation des Spediteurs bei Erhalt der Ware aufgeführt werden.

Eventuelle Reklamationen für Abweichungen bei Menge, Typ und Qualität in Bezug auf die bestellten Artikel müssen schriftlich innerhalb von 8 (acht) Tagen ab dem Datum gemeldet werden, zu dem der Käufer diese effektiv erhalten hat, und sind beim Abladen anzugeben.

Ein Versand für Bestellungen über einen Gesamtbetrag von weniger als 500 Euro wird nur gegen Berechnung eines Festbetrages von 50 Euro zzgl. Transportkosten in der Rechnung vorgenommen.

Garantie

Die Produkte der INLE Ambiente Srl, die von dieser vertrieben werden, wurden mit Materialien entworfen und hergestellt, die eine lange Dauerhaftigkeit gewährleisten. Deshalb sind diese über 5 Jahre ab dem Kauf von einer Garantie gedeckt, während der wir den Ersatz oder die kostenlose Reparatur eventueller Teile übernehmen, die auf Grund von nach ausschließlichem Ermessen des Herstellers anerkannten Herstellungsmängeln für defekt gehalten werden.

Die Garantie deckt keine Schäden, die durch einen ungewöhnlichen oder unsachgemäßen Gebrauch, eine falsche Installation, normale Abnutzung, nachlässigen oder falschen Gebrauch, sowie durch die Verwendung von ungeeigneten Produkten zu Reinigung und Instandhaltung verursacht werden.

Diese Garantie gilt als zusätzlich und ersetzt keine anderen Rechte des Verbrauchers / Käufers des Produktes, d.h. im Besonderen die Rechte, deren Inhaber er gemäß italienischem Gesetzeserlass Nr. 24 vom 2. Februar 2002 in Durchführung der Richtlinie 1999/44/EG zur Garantie für Verbrauchsgüter ist.

Diese Garantie kann bei Vorlage des „Kaufbelegs“ als Original in Anspruch genommen werden.

Preise und Zahlungen

Die Preise und Geschäftsbedingungen bezüglich der gekauften Produkte beziehen sich auf die zum Zeitpunkt der jeweiligen Rechnungslegung für die Öffentlichkeit gültigen Preisliste. Sie können regelmäßig durch die INLE Ambiente Srl auf Grund eingetretener Veränderungen bei den Preisen für Rohstoffe, Bauteile, Personal und Gemeinkosten angepasst werden.

Alle Preise verstehen sich in EURO.

Die Preise verstehen sich einschließlich Verpackung sowie ohne Transport und Montage.

Als Zahlungsbedingungen verstehen sich die zum Zeitpunkt der jeweiligen Lieferung vereinbarten. Sie sind als verbindlich zu betrachten. Deshalb geben die nicht erfolgende oder verspätete Bezahlung der Gesellschaft INLE Ambiente Srl die Möglichkeit, Rechtshandlungen zur Einziehung der gesamten Forderung einzuleiten. Außerdem ist die INLE Ambiente Srl auch bei teilweise nicht erfolgreicher oder verspäteter Zahlung nur einer Rechnung oder Ratenzahlung berechtigt, die laufenden Lieferungen einzustellen oder bestehende Verträge mit der Möglichkeit zur Einforderung einer Vergütung für erlittene Schäden aufzulösen.

Im Falle einer verspäteten Zahlung werden vom Auftraggeber / Käufer Verzugszinsen in Höhe des offiziellen Diskontzinssatzes erhöht um 4 (vier) Punkte ab dem Datum des Erhalts der ersten Mahnung geschuldet, die per Einschreiben mit Rückschein zugesandt wird. Außerdem verfallen eventuelle Nachlässe, wenn sie in Verbindung mit der pünktlichen Zahlung vereinbart wurden, wie z.B. Kassenskonto.

Mit Wirkung des italienischen Gesetzes 1523 erwirbt der Käufer / Auftraggeber das Eigentum an den gelieferten Produkten mit der vollständigen Bezahlung des entsprechenden Betrags. Deshalb bleibt die Gesellschaft INLE Ambiente Srl Eigentümer der gelieferten Produkte bis zu deren vollständiger Bezahlung.

Technische Datenblätter/Muster/Materialien

Die Abmessungseigenschaften und andere Daten, die in der erläuternden Dokumentation zu den von der INLE Ambiente Srl vertriebenen Modellen aufgeführt werden, sind unverbindliche Näherungswerte. Deshalb behält sich die INLE Ambiente Srl vor, jederzeit und ohne vorherige Ankündigung Änderungen an den Produkten vorzunehmen, die sich für die Verbesserung und / oder Innovation der einzelnen Modelle als notwendig erweisen sollten. Die vom Käufer / Auftraggeber zur Produktion nach Maß oder für Sondervorhaben gelieferten Zeichnungen, bei denen die INLE Ambiente Srl Inhaber der Technologie und der mit diesen Produkten verbundenen Prozesse bleibt, verpflichten die INLE Ambiente Srl nicht zu ihrer Rückgabe. Deshalb kann diese auf keinerlei Weise für die Dokumentation und ihre Verwaltung haftbar gemacht werden.

Es besteht das ausdrückliche Verbot, jegliche Zeichnungen oder technische Dokumente mit Markenzeichen der INLE Ambiente Srl für eigene Zwecke oder Dritte zu verwenden, die dem Käufer / Auftraggeber aus beliebigem Grund zugesandt werden. Diese bleiben ausschließliches Eigentum der INLE Ambiente Srl. Sie dürfen aus diesem Grund nicht ohne schriftliche Genehmigung der INLE Ambiente Srl kopiert/vervielfältigt/übertragen oder an Dritte weitergegeben werden.

Datenschutz

Die INLE Ambiente Srl teilt mit, dass die persönlichen Daten des Käufers/Auftraggebers im eigenen Informatikarchiv/der eigenen Kartei aufbewahrt werden und von dieser, sowie durch Einrichtungen oder extern, mit ihr verbundene Gesellschaften nur zur Zusendung von Material zu Verwaltungs-, Geschäfts-, Werbe- und technischen Zwecken im Rahmen der eingegangenen normalen Geschäftsbeziehung verwendet werden.

Der Käufer / Auftraggeber hat das Recht seine Daten zu kennen / aktualisieren / löschen / korrigieren oder sich deren Verwendung zu widersetzen, wenn sie unter Verletzung der Vorgaben durch die gültigen Gesetze erfasst wurden. Für Informationen zum Schutz der persönlichen und / oder betrieblichen Daten siehe in der Informationsschrift zum Art. 13 des italienischen Gesetzeserlasses 196/03.

Anwendbares Gesetz und Gerichtsstand

Diese Verkaufsbedingungen werden nach dem italienischen Gesetz geregelt. Bei jeglichen Streitsachen in Bezug auf oder zumindest im Zusammenhang mit dem Vertrag, für den diese allgemeinen Bedingungen zur Anwendung kommen, ist ausschließlich der Gerichtsstand von Belluno (Italien) zuständig.

Der INLE Ambiente Srl steht es jedoch frei am Gerichtsstand des Sitzes des Käufers / Auftraggebers vorzugehen.



INLE AMBIENTE SRL

VIA REANE, 7 - 32041 AURONZO DI CADORE - BELLUNO - ITALY
TEL. +39.0435.706131 - FAX +39.0435.701132 - INFO@INLE.IT

WWW.INLE.IT

SHOWROOM
LE CASE LA BARCA
CORTINA D'AMPEZZO - BELLUNO